



## ΔΕΛΤΙΟ ΤΥΠΟΥ

### ΤΡΙΜΗΝΙΑΙΟΙ ΜΗ ΧΡΗΜΑΤΟΟΙΚΟΝΟΜΙΚΟΙ ΛΟΓΑΡΙΑΣΜΟΙ ΘΕΣΜΙΚΩΝ ΤΟΜΕΩΝ: 3<sup>ο</sup> Τρίμηνο 2014 (Προσωρινά στοιχεία)

Οι τριμηνιαίοι μη χρηματοοικονομικοί λογαριασμοί θεσμικών τομέων παρέχουν μια συνολική περιγραφή της Ελληνικής οικονομίας, βασισμένη στην ανάλυση της οικονομικής συμπεριφοράς των θεσμικών τομέων που τη συνθέτουν (νοικοκυριά και μη κερδοσκοπικά ιδρύματα που εξυπηρετούν νοικοκυριά, μη χρηματοοικονομικές εταιρείες, χρηματοοικονομικές εταιρείες, γενική κυβέρνηση) καθώς και των σχέσεων της εθνικής οικονομίας με τον υπόλοιπο κόσμο (αλλοδαπή).

#### Το Ευρωπαϊκό Σύστημα Λογαριασμών ESA 2010

Όπως είχε αναφερθεί και στο προηγούμενο δελτίο τύπου που αφορούσε το 2<sup>ο</sup> τρίμηνο 2014, τα στοιχεία που παρουσιάζονται έχουν καταρτιστεί σύμφωνα με το νέο Ευρωπαϊκό Σύστημα Εθνικών και Περιφερειακών Λογαριασμών (ESA 2010 - Κανονισμός (ΕΕ) 549/2013) με το οποίο οι εθνικοί λογαριασμοί προσαρμόζονται στο νέο οικονομικό περιβάλλον, τις εξελίξεις στη μεθοδολογική έρευνα και τις ανάγκες των χρηστών.

Το παρόν δελτίο των τριμηνιαίων μη χρηματοοικονομικών λογαριασμών για τους θεσμικούς τομείς είναι το δεύτερο που έχει καταρτισθεί στο πλαίσιο του νέου συστήματος Εθνικών Λογαριασμών ESA 2010. Τα στοιχεία αφορούν την περίοδο 2006 (1<sup>ο</sup> τρίμηνο) έως 2014 (3<sup>ο</sup> τρίμηνο). Αυτό οφείλεται στο ότι δεν είναι ακόμη διαθέσιμα τα στοιχεία για τον τομέα της Γενικής Κυβέρνησης για το διάστημα 1<sup>ο</sup> τρίμηνο 1999 – 4<sup>ο</sup> τρίμηνο 2005.

Περισσότερες πληροφορίες σχετικά με τις μεθοδολογικές και στατιστικές αλλαγές που εισάγονται στην κατάρτιση των εθνικών λογαριασμών σύμφωνα με το ESA 2010 και αντικατοπτρίζονται στους τριμηνιαίους μη χρηματοοικονομικούς λογαριασμούς θεσμικών τομέων, μπορούν να αντληθούν από το πρόσφατο δελτίο τύπου που εξέδωσε η ΕΛΣΤΑΤ στις 10/10/2014 για τους Ετήσιους Εθνικούς Λογαριασμούς. Το δελτίο τύπου αυτό διατίθεται στην ιστοσελίδα της ΕΛΣΤΑΤ στον ακόλουθο σύνδεσμο:

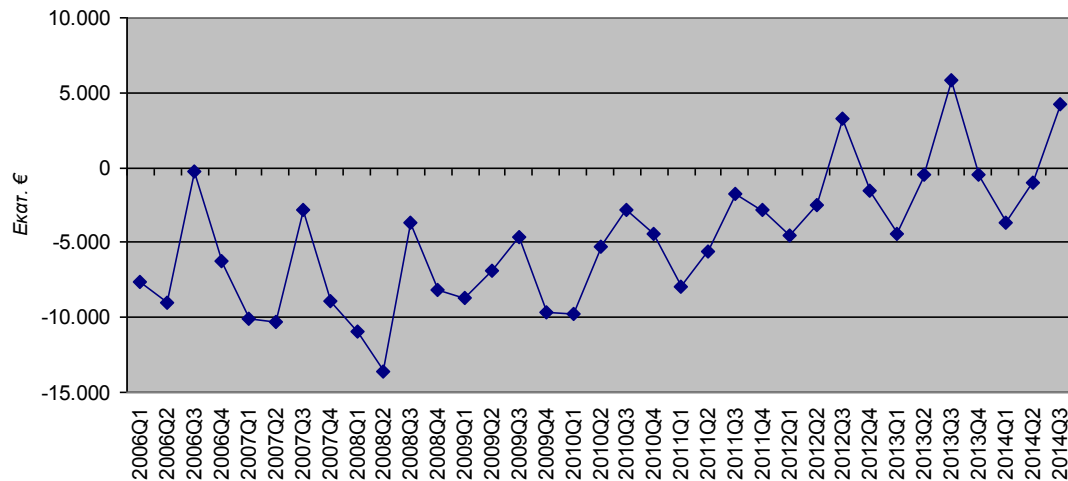
[http://www.statistics.gr/portal/page/portal/ESYE/BUCKET/A0702/PressReleases/A0702\\_SEL15\\_DT\\_AN\\_00\\_2013\\_02\\_F\\_GR.pdf](http://www.statistics.gr/portal/page/portal/ESYE/BUCKET/A0702/PressReleases/A0702_SEL15_DT_AN_00_2013_02_F_GR.pdf)

Κατά το τρίτο τρίμηνο του 2014 καταγράφηκε πλεόνασμα στο εξωτερικό ισοζύγιο αγαθών και υπηρεσιών 4,0 δισ. ευρώ, έναντι πλεονάσματος 3,1 δισ. ευρώ που είχε καταγραφεί το τρίτο τρίμηνο του 2013. Λόγω της αύξησης του πλεονάσματος στο εξωτερικό ισοζύγιο αγαθών και υπηρεσιών και της μείωσης του επιπέδου των καθαρών εισοδημάτων και των (τρεχουσών και κεφαλαιακών) μεταβιβάσεων που λαμβάνονται από την αλλοδαπή, η συνολική οικονομία (S.1) παρουσίασε καθαρή χορήγηση δανείων 3,8 δισ. ευρώ σε σχέση με την αλλοδαπή (S.2), σε σύγκριση με το τρίτο τρίμηνο του 2013 που η καθαρή χορήγηση δανείων ανέρχονταν σε 0,5 δισ. ευρώ.

Σε δισ. €

Συνολική οικονομία (S.1)	2014Q3	2013Q3	Διαφορά
Εισαγωγές αγαθών και υπηρεσιών	15,6	15,4	0,2
Εξαγωγές αγαθών και υπηρεσιών	19,6	18,5	1,1
Εξωτερικό ισοζύγιο αγαθών και υπηρεσιών	4,0	3,1	0,9
Εξωτερικό ισοζύγιο πρωτογενών εισοδημάτων, τρεχουσών και κεφαλαιακών μεταβιβάσεων	-0,2	-2,7	2,4
Καθαρή χορήγηση(+) /καθαρή λήψη(-) δανείων	3,8	0,5	3,3
Αλλοδαπή (S.2)			
Καθαρή χορήγηση(+) /καθαρή λήψη(-) δανείων	-3,8	-0,5	-3,3

**Καθαρή χορήγηση(+) / καθαρή λήψη(-) δανείων  
Συνολική οικονομία**

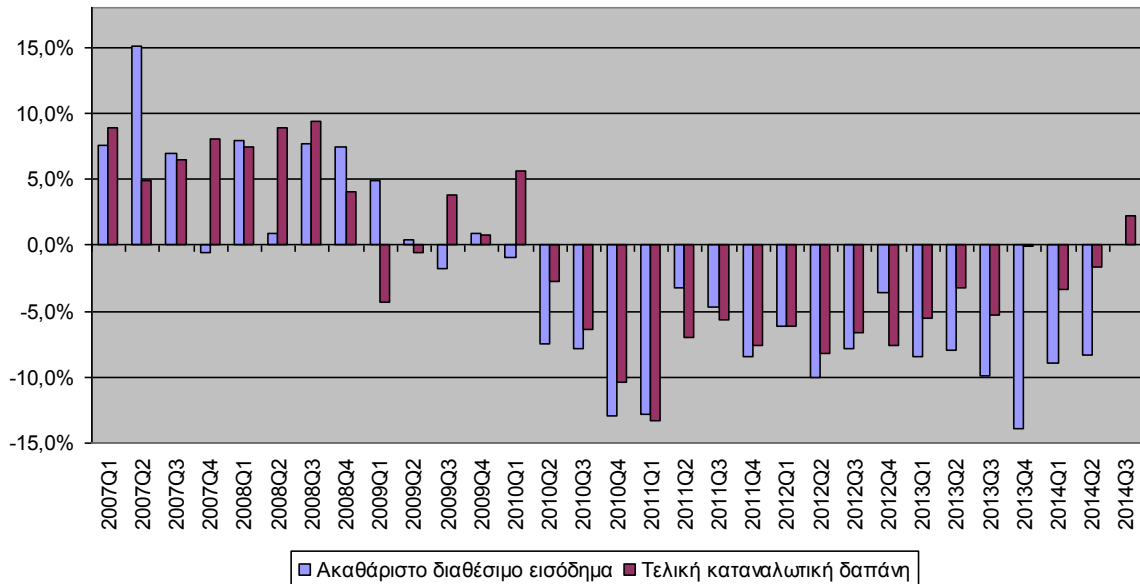


Κατά το τρίτο τρίμηνο του 2014, το διαθέσιμο εισόδημα του τομέα των νοικοκυριών και των μη κερδοσκοπικών ιδρυμάτων που εξυπηρετούν νοικοκυριά (ΜΚΙΕΝ) - 5.1Μ – αυξήθηκε οριακά κατά 0,3% σε σύγκριση με το αντίστοιχο τρίμηνο του προηγούμενου έτους, από 31,16 δισ. ευρώ σε 31,17 δισ. ευρώ.

Η τελική καταναλωτική δαπάνη των νοικοκυριών και των μη κερδοσκοπικών ιδρυμάτων που εξυπηρετούν νοικοκυριά, αυξήθηκε κατά 2,3% σε σύγκριση με το αντίστοιχο τρίμηνο του προηγούμενου έτους, από 32,6 δισ. ευρώ σε 33,3 δισ. ευρώ.

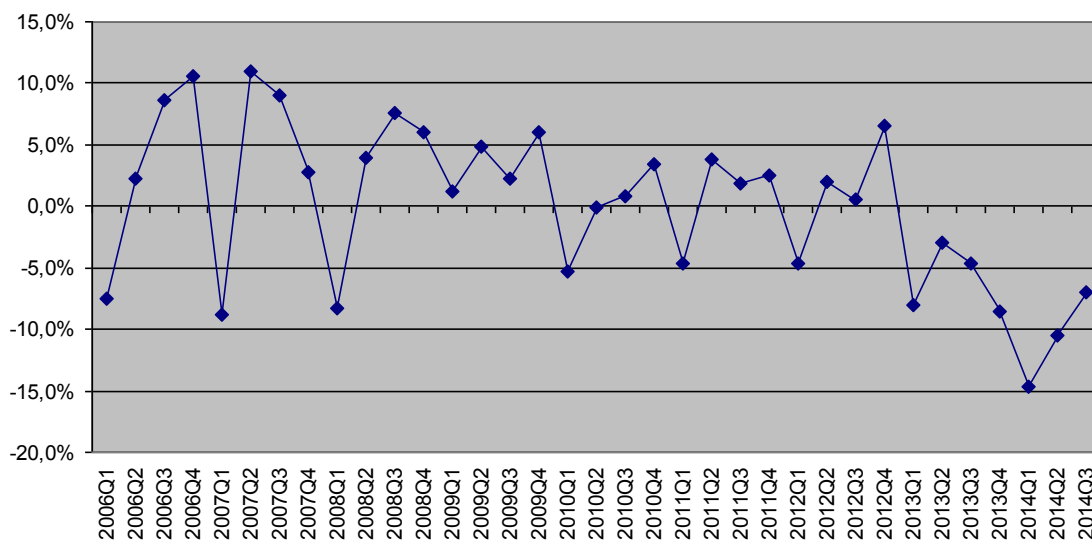
**Εξέλιξη του ακαθάριστου διαθέσιμου εισοδήματος και της καταναλωτικής  
δαπάνης των Νοικοκυριών και ΜΚΙΕΝ**

(μεταβολή σε σχέση με το αντίστοιχο τρίμηνο του προηγούμενου έτους)



Το ποσοστό αποταμίευσης των νοικοκυριών και των ΜΚΙΕΝ, που ορίζεται ως η ακαθάριστη αποταμίευση προς το ακαθάριστο διαθέσιμο εισόδημα, ήταν -7,0% κατά το τρίτο τρίμηνο του 2014, σε σύγκριση με -4,6% το τρίτο τρίμηνο του 2013.

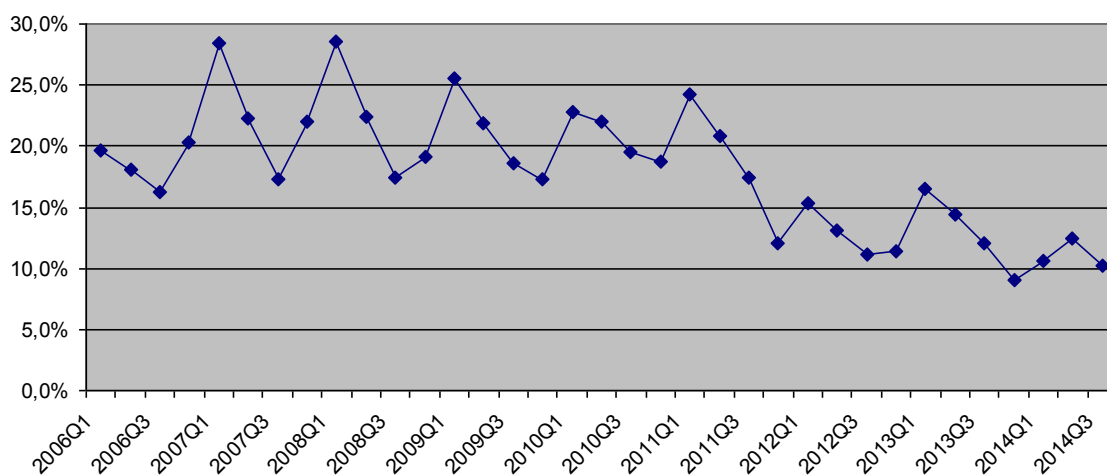
### Ποσοστό αποταμίευσης Νοικοκυριών και ΜΚΙΕΝ



Κατά το τρίτο τρίμηνο του 2014, οι ακαθάριστες επενδύσεις παγίου κεφαλαίου του τομέα των μη χρηματοοικονομικών εταιρειών (S.11), μειώθηκαν κατά 15,6% σε σύγκριση με το αντίστοιχο τρίμηνο του προηγούμενου έτους, από 1,8 δισ. ευρώ σε 1,5 δισ. ευρώ.

Το ποσοστό των επενδύσεων του τομέα που ορίζεται ως οι ακαθάριστες επενδύσεις παγίου κεφαλαίου προς την ακαθάριστη προστιθέμενη αξία, ήταν 10,2% σε σύγκριση με 12,1% το τρίτο τρίμηνο του 2013.

### Ποσοστό Επενδύσεων των Μη Χρηματοοικονομικών εταιρειών



Οι καθαρές δανειακές ανάγκες του τομέα της γενικής κυβέρνησης (S.13) κατά το τρίτο τρίμηνο του 2014 ανέρχονταν σε 394 εκατ. ευρώ, σε σύγκριση με το τρίτο τρίμηνο του 2013 που ήταν 1,6 δισ. ευρώ.



#### **Αναφορές**

Μεθοδολογικές πληροφορίες και αναλυτικοί Πίνακες είναι διαθέσιμα στην ιστοσελίδα της ΕΛΣΤΑΤ:

[http://www.statistics.gr/portal/page/portal/ESYE/PAGE-themes?p\\_param=A0708](http://www.statistics.gr/portal/page/portal/ESYE/PAGE-themes?p_param=A0708)

#### **Πληροφορίες**

Δ/νση Εθνικών Λογαριασμών

Τμήμα Τριμηνιαίων, Περιφερειακών & Δορυφορικών Λογ/μών

Ανδριάννα Δαφνή, Χριστίνα Καραμιχαλάκου

Tel : 213 135 2084, 213 135 2592

Fax : 213 135 2552

Email: [a.dafni@statistics.gr](mailto:a.dafni@statistics.gr), [c.karamichalakou@statistics.gr](mailto:c.karamichalakou@statistics.gr)