



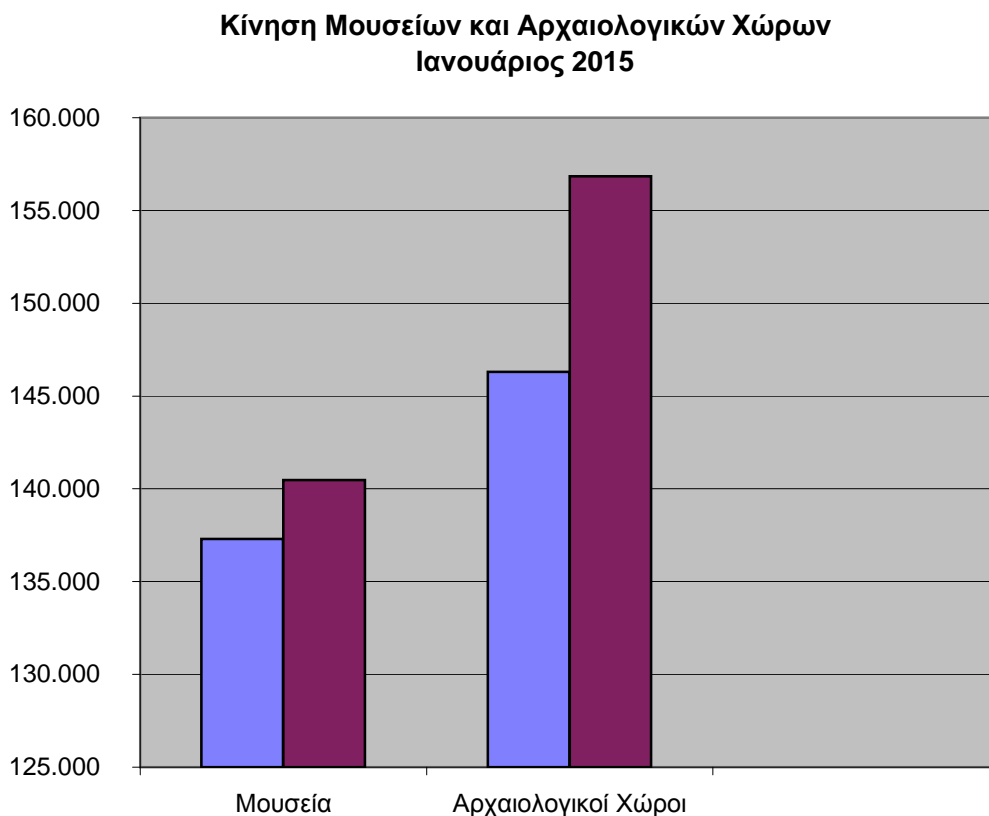
## Δ Ε Λ Τ Ι Ο   Τ Υ Π Ο Υ

### ΚΙΝΗΣΗ ΜΟΥΣΕΙΩΝ ΚΑΙ ΑΡΧΑΙΟΛΟΓΙΚΩΝ ΧΩΡΩΝ ΙΑΝΟΥΑΡΙΟΣ 2015

Σύμφωνα με την Έρευνα Κίνησης Μουσείων και Αρχαιολογικών Χώρων ανακοινώνονται τα ακόλουθα:

Κατά το μήνα Ιανουάριο 2015, παρουσιάστηκε αύξηση των επισκεπτών των μουσείων κατά 2,3%, καθώς και αύξηση των εισπράξεων κατά 19,2%, σε σχέση με τον αντίστοιχο μήνα του 2014.

Στους αρχαιολογικούς χώρους, κατά το μήνα Ιανουάριο 2015, εμφανίζεται αύξηση των επισκεπτών κατά 7,2% καθώς και αύξηση των εισπράξεων σε ποσοστό 9,2%, σε σχέση με τον αντίστοιχο μήνα του 2014 (Πίνακας 1).



Πληροφορίες:

Δ/ση Κοινωνικών Στατιστικών

Τμήμα Στατιστικών Πολιτιστικού Τομέα και Αθλητισμού

Βασιλόπουλος Μάριος

Τηλ.: 2131352753 - 2131352129

E-mail: m.vasilopoulos@statistics.gr

■ Ιανουάριος 2014

■ Ιανουάριος 2015

**ΠΙΝΑΚΑΣ 1: ΕΠΙΣΚΕΠΤΕΣ ΜΟΥΣΕΙΩΝ ΚΑΙ ΑΡΧΑΙΟΛΟΓΙΚΩΝ ΧΩΡΩΝ - ΕΙΣΠΡΑΞΕΙΣ  
(ΙΑΝΟΥΑΡΙΟΣ 2014 ΚΑΙ ΙΑΝΟΥΑΡΙΟΣ 2015)**

Μουσεία - Αρχαιολογικοί Χώροι	ΙΑΝΟΥΑΡΙΟΣ		Μεταβολή % 2015/2014
	2014	2015	
	<b>ΑΡΙΘΜΟΣ ΕΠΙΣΚΕΠΤΩΝ <sup>(2)</sup></b>		
<b>A. Μουσεία (σύνολο)</b>	<b>137.307</b>	<b>140.480</b>	<b>2,3</b>
Μουσείο Ακρόπολης	51.580	58.937	14,3
Εθνικό Αρχαιολογικό	19.209	16.515	-14,0
Αρχαίας Ολυμπίας	1.975	2.180	10,4
Παλάτι Ιπποτών (Ρόδου)	560	1.243	122,0
Ηρακλείου (Κρήτης)	1.303	1.657	27,2
Ρόδου	138	302	118,8
Δελφών	6.490	5.335	-17,8
Λοιπών μουσείων	56.052	54.311	-3,1
<b>B. Αρχαιολογικοί χώροι (σύνολο)</b>	<b>146.302</b>	<b>156.849</b>	<b>7,2</b>
Επιδαύρου <sup>(1)</sup>	5.275	6.207	17,7
Ακροπόλεως Μυκηνών και Θησαυρού Ατρέα	6.157	6.600	7,2
Ακροπόλεως Αθηνών	40.398	42.561	5,4
Σουνίου	6.218	6.681	7,4
Ακροπόλεως Λίνδου	237	550	132,1
Καμείρου (Ρόδου)	112	115	2,7
Αρχαίας Ολυμπίας	6.814	5.504	-19,2
Κνωσού (Κρήτης)	3.709	3.725	0,4
Φαιστού (Κρήτης)	292	435	49,0
Αρχαίας Κορίνθου <sup>(1)</sup>	4.071	4.754	16,8
Μυστρά <sup>(1)</sup>	1.370	1.436	4,8
Δελφών	7.925	7.022	-11,4
Λοιπών αρχαιολογικών χώρων	63.724	71.259	11,8
	<b>ΑΡΙΘΜΟΣ ΕΠΙΣΚΕΠΤΩΝ ΕΛΕΥΘΕΡΗΣ ΕΙΣΟΔΟΥ</b>		
<b>Σύνολο</b>	<b>140.137</b>	<b>121.028</b>	<b>-13,6</b>
A. Μουσεία (επισκέπτες με ελεύθερη είσοδο)	76.931	65.892	-14,3
B. Αρχαιολογικοί χώροι (επισκέπτες με ελεύθερη είσοδο)	63.206	55.136	-12,8
	<b>ΕΙΣΠΡΑΞΕΙΣ (σε ευρώ)</b>		
<b>Σύνολο</b>	<b>931.961,00</b>	<b>1.045.062,00</b>	<b>12,1</b>
A. Μουσεία	275.505,00	328.415,00	19,2
B. Αρχαιολογικοί χώροι	656.456,00	716.647,00	9,2

(1) Ισχύει ενιαίο εισιτήριο για το μουσείο και τον αρχαιολογικό χώρο.

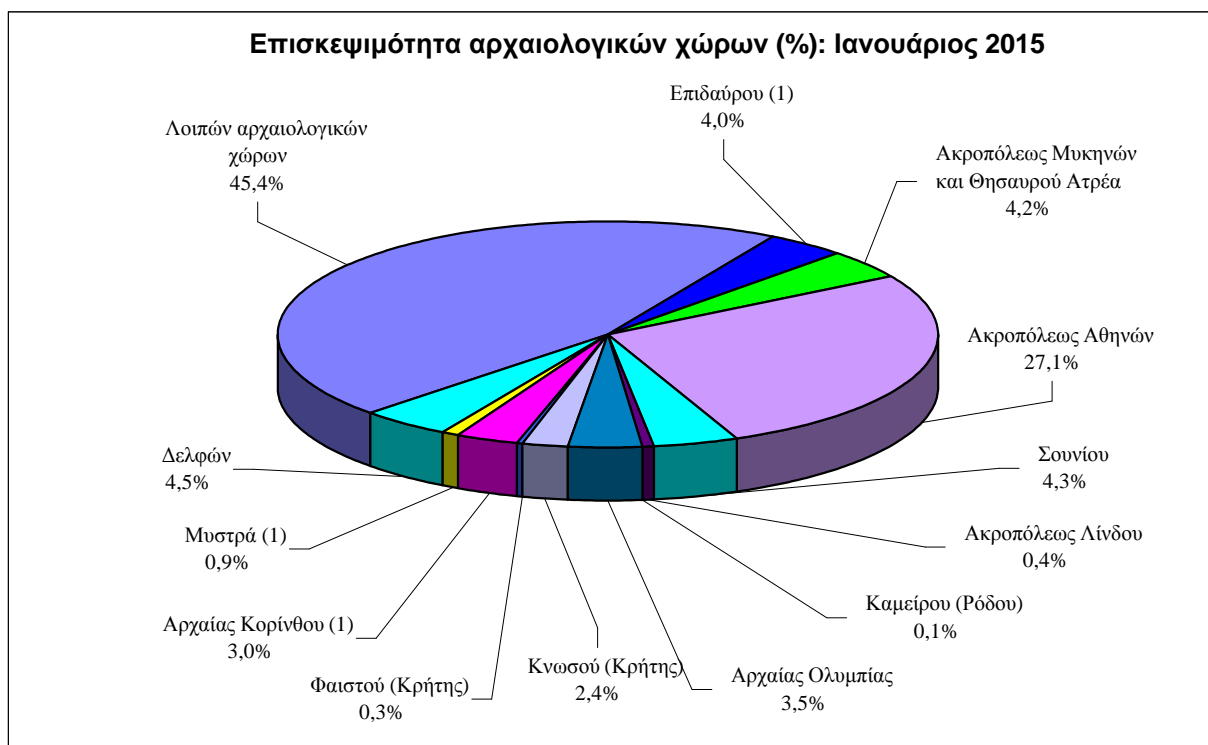
(2) Περιλαμβάνεται ο αριθμός εισιτηρίων ελεύθερης εισόδου στα Μουσεία και στους Αρχαιολογικούς χώρους

**ΠΙΝΑΚΑΣ 2: ΕΠΙΣΚΕΠΤΕΣ ΜΟΥΣΕΙΩΝ ΚΑΙ ΑΡΧΑΙΟΛΟΓΙΚΩΝ ΧΩΡΩΝ - ΕΙΣΠΡΑΞΕΙΣ  
( 2013, 2014, ΙΑΝΟΥΑΡΙΟΣ 2014 ΚΑΙ ΙΑΝΟΥΑΡΙΟΣ 2015 )**

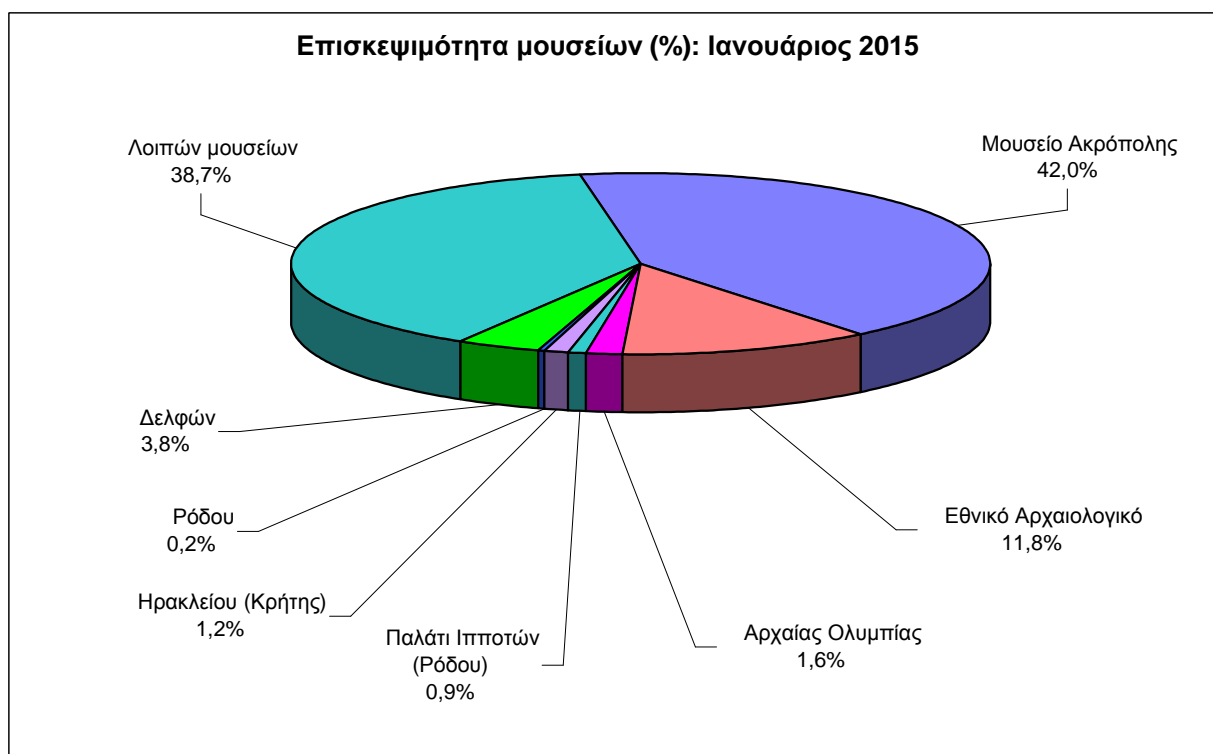
Μουσεία - Αρχαιολογικοί Χώροι	2013	2014	ΙΑΝΟΥΑΡΙΟΣ		Μεταβολή %	
			2014	2015	2015/2014	
Α. Μουσεία (σύνολο) Μουσείο Ακρόπολης Εθνικό Αρχαιολογικό Αρχαίας Ολυμπίας Παλάτι Ιπποτών (Ρόδου) Ηρακλείου (Κρήτης) Ρόδου Δελφών Λοιπών μουσείων Β. Αρχαιολογικοί χώροι (σύνολο) Επιδαύρου <sup>(1)</sup> Ακροπόλεως Μυκηνών και Θησαυρού Ατρέα Ακροπόλεως Αθηνών Σουνίου Ακροπόλεως Λίνδου Καμείρου (Ρόδου) Αρχαίας Ολυμπίας Κνωσού (Κρήτης) Φαιστού (Κρήτης) Αρχαίας Κορίνθου <sup>(1)</sup> Μυστρά <sup>(1)</sup> Δελφών Λοιπών αρχαιολογικών χώρων	ΑΡΙΘΜΟΣ ΕΠΙΣΚΕΠΤΩΝ					
	3.391.218	4.154.142	137.307	140.480	2,3	
	1.091.139	1.377.409	51.580	58.937	14,3	
	395.091	459.115	19.209	16.515	-14,0	
	106.997	134.976	1.975	2.180	10,4	
	217.329	258.906	560	1.243	122,0	
	135.963	198.942	1.303	1.657	27,2	
	67.985	79.878	138	302	118,8	
	145.298	190.314	6.490	5.335	-17,8	
	1.231.416	1.454.602	56.052	54.311	-3,1	
	8.167.889	9.953.161	146.302	156.849	7,2	
	318.537	416.323	5.275	6.207	17,7	
	280.468	377.336	6.157	6.600	7,2	
	1.390.056	1.563.434	40.398	42.561	5,4	
	175.370	203.269	6.218	6.681	7,4	
	497.647	630.042	237	550	132,1	
	163.878	177.859	112	115	2,7	
	462.370	464.990	6.814	5.504	-19,2	
	697.121	670.499	3.709	3.725	0,4	
	88.691	105.643	292	435	49,0	
	123.888	161.819	4.071	4.754	16,8	
	89.165	113.815	1.370	1.436	4,8	
	227.079	293.944	7.925	7.022	-11,4	
	3.653.619	4.774.188	63.724	71.259	11,8	
	Σύνολο Α. Μουσεία Β. Αρχαιολογικοί χώροι	ΑΡΙΘΜΟΣ ΕΠΙΣΚΕΠΤΩΝ ΕΛΕΥΘΕΡΗΣ ΕΙΣΟΔΟΥ				
		3.689.062	4.717.338	140.137	121.028	-13,6
		1.469.069	1.715.777	76.931	65.892	-14,3
2.219.993		3.001.561	63.206	55.136	-12,8	
Σύνολο Α. Μουσεία Β. Αρχαιολογικοί χώροι	ΕΙΣΠΡΑΞΕΙΣ (σε ευρώ)					
	47.004.957,00	54.663.545,00	931.961,00	1.045.062,00	12,1	
	9.224.241,00	11.793.726,00	275.505,00	328.415,00	19,2	
	37.780.716,00	42.869.819,00	656.456,00	716.647,00	9,2	

(1) Ισχύει ενιαίο εισιτήριο για το μουσείο και τον αρχαιολογικό χώρο.

**Διάγραμμα 1**



**Διάγραμμα 2**



## ΕΠΕΞΗΓΗΜΑΤΙΚΕΣ ΣΗΜΕΙΩΣΕΙΣ

<b>Έρευνα Κίνησης Μουσείων και Αρχαιολογικών χώρων</b>	<p>Η έρευνα Κίνησης Μουσείων και Αρχαιολογικών Χώρων παράγει αποτελέσματα από το έτος 1970, με συγκέντρωση από το Ταμείο Αρχαιολογικών Πόρων και Απαλλοτριώσεων (ΤΑΠΑ) του Υπουργείου Πολιτισμού των στοιχείων που αναφέρονται στον αριθμό των επισκεπτών και στις εισπράξεις από τα διατεθέντα εισιτήρια στα Μουσεία και στους Αρχαιολογικούς χώρους.</p> <p>Για το Νέο Μουσείο Ακρόπολης διαθέτουμε στοιχεία επισκεπτών και εισπράξεων από το μήνα Δεκέμβριο του 2009.</p>
<b>Νομικό πλαίσιο</b>	<p>Η παρούσα έρευνα από το έτος 1970 είναι συνεχής και παράγει μηνιαία στοιχεία και κατ' επέκταση ετήσια, τα οποία στηρίζονται στην ΚΥΑ 15189/Β379/73. Η ΕΛΣΤΑΤ προβαίνει στην πινακοποίηση των στοιχείων που αφορούν τα Μουσεία και τους Αρχαιολογικούς χώρους σε ολόκληρη την Ελλάδα.</p>
<b>Περίοδος Αναφοράς</b>	01/1/2015 έως 31/1/2015
<b>Πληροφορίες για την καταβολή εισιτηρίου</b>	<p>Από τον Ιανουάριο του έτους 2002, θεωρούνται επισκέπτες Μουσείων και Αρχαιολογικών χώρων, εκτός των ατόμων που αγοράζουν εισιτήριο εισόδου, και τα άτομα στα οποία χορηγείται εισιτήριο ελεύθερης εισόδου. Για την είσοδο στα Μουσεία και στους Αρχαιολογικούς χώρους καταβάλλεται από 16.06.1996 το προβλεπόμενο εισιτήριο από όλους ανεξαιρέτως τους επισκέπτες, Έλληνες και αλλοδαπούς, καθ' όλες τις ημέρες του έτους, εκτός από τις ακόλουθες κατά τις οποίες η είσοδος είναι ελεύθερη για όλους:</p> <ol style="list-style-type: none"> <li>1. Τις εθνικές επετείες (25η Μαρτίου και 28η Οκτωβρίου)</li> <li>2. Την πρώτη Κυριακή κάθε μήνα κατά το διάστημα 1 Νοεμβρίου έως 31 Μαρτίου</li> <li>3. Την 6η Μαρτίου (Μνήμη Μελίνας Μερκούρη)</li> <li>4. Την 18η Απριλίου (Διεθνής Ημέρα Μνημείων)</li> <li>5. Την 18η Μαΐου (Διεθνής Ημέρα Μουσείων)</li> <li>6. Την 5η Ιουνίου (Παγκόσμια Ημέρα Περιβάλλοντος)</li> <li>7. Το τελευταίο Σαββατοκύριακο του Σεπτεμβρίου (Ευρωπαϊκές Ημέρες Πολιτιστικής Κληρονομιάς)</li> </ol>
<b>Εισιτήρια ελεύθερης εισόδου</b>	<p>Από την καταβολή του εισιτηρίου απαλλάσσονται :</p> <ol style="list-style-type: none"> <li>1. Όλοι οι νέοι έως 18 ετών από τις χώρες της ΕΕ με επίδειξη αστυνομικής ταυτότητας</li> <li>2. Οι φοιτητές και οι σπουδαστές των Ανώτατων και των Τεχνολογικών Εκπαιδευτικών Ιδρυμάτων ή ισότιμων σχολών των χωρών της ΕΕ καθώς και των σχολών Ξεναγών με επίδειξη φοιτητικής ταυτότητας</li> <li>3. Οι υπάλληλοι του Υπουργείου Πολιτισμού με επίδειξη υπηρεσιακής ταυτότητας</li> <li>4. Οι κάτοχοι κάρτας μέλους του Διεθνούς Συμβουλίου Μουσείων (ICOM) και του Διεθνούς Συμβουλίου Μνημείων και Τοποθεσιών (ICOMOS)</li> <li>5. Οι ξεναγοί με επίδειξη ταυτότητας του Υπουργείου Ανάπτυξης</li> <li>6. Οι συνοδοί εκπαιδευτικοί στις επισκέψεις σχολείων και ιδρυμάτων της Α' βάθμιας, Β' βάθμιας και Γ' βάθμιας εκπαίδευσης</li> <li>7. Οι δημοσιογράφοι με επίδειξη δημοσιογραφικής ταυτότητας</li> <li>8. Τα μέλη Εταιρειών και Συλλόγων Φίλων Μουσείων και Αρχαιολογικών Χώρων</li> <li>9. Οι επίσημοι φιλοξενούμενοι του Ελληνικού Δημοσίου μετά από σχετική έγκριση</li> <li>10. Οι συνοδοί τυφλών και ατόμων με κινητικά προβλήματα</li> <li>11. Οι κάτοχοι Δελτίου ελευθέρως εισόδου</li> <li>12. Οι κάτοχοι της Κάρτας Πολιτισμού</li> </ol>
<b>Αριθμός ενιαίων εισιτηρίων</b>	<p>Από τον Απρίλιο 1999, εκτός του καθιερωμένου εισιτηρίου, άρχισε να καταβάλλεται ενιαίο εισιτήριο σε ορισμένα μουσεία και αρχαιολογικούς χώρους. Το σύνολο των εισιτηρίων αυτών για το μήνα <b>Ιανουάριο του 2015</b> ανέρχεται σε 24.770.</p>
<b>Παραπομπές</b>	<p>Περισσότερες πληροφορίες σχετικά με την Έρευνα Κίνησης Μουσείων και Αρχαιολογικών χώρων μπορούν να αναζητηθούν στην ιστοσελίδα της ΕΛΣΤΑΤ (<a href="http://www.statistics.gr">www.statistics.gr</a>). Επιπλέον, λεπτομέρειες για την παρούσα καθώς και για παλαιότερες χρονολογικές σειρές διατίθενται στην ιστοσελίδα της Υπηρεσίας.</p>