



ΕΞΕΛΙΞΗ ΚΥΚΛΟΥ ΕΡΓΑΣΙΩΝ ΕΠΙΧΕΙΡΗΣΕΩΝ  
**ΛΙΑΝΙΚΟΥ ΕΜΠΟΡΙΟΥ**  
ΙΑΝΟΥΑΡΙΟΣ 2023

Η Ελληνική Στατιστική Αρχή (ΕΛΣΤΑΤ) με αυτήν την τομεακή δημοσίευση, παρουσιάζει αναλυτικά την εξέλιξη των πωλήσεων/κύκλου εργασιών όλων των τάξεων δραστηριότητας του τομέα λιανικού εμπορίου. Το λιανικό εμπόριο αποτελεί το βασικό επιχειρηματικό μοντέλο της σύγχρονης αλυσίδας εφοδιασμού των καταναλωτών, μέσω της μεταπώλησης υλικών αγαθών ή υπηρεσιών και την προώθηση προϊόντων με επιδίωξη το κέρδος.

Με τον τρόπο αυτόν, το λιανικό εμπόριο αποτελεί διαχρονικά σημαντικό παραγωγικό τριτογενή τομέα της ελληνικής οικονομίας με αξιοσημείωτη συνεισφορά στο Ακαθάριστο Εγχώριο Προϊόν.

Επιπρόσθετα, μέσω της παρακολούθησης των μεγεθών του λιανικού εμπορίου προκύπτουν συμπεράσματα για την εξέλιξη της κατανάλωσης (σε μέγεθος, χαρακτηριστικά, προτιμήσεις και υποκατάσταση προϊόντων) της ελληνικής κοινωνίας, των πολιτών και των επιχειρήσεων της χώρας.

Η παρούσα δημοσίευση αποτελεί μέρος της σειράς των ανακοινώσεων που δημοσιεύονται από την ΕΛΣΤΑΤ ([σύνδεσμος](#)) από τον Απρίλιο 2020, με ενσωμάτωση των πιο πρόσφατων στοιχείων για τον κύκλο εργασιών από Διοικητικές Πηγές, **Ιανουαρίου 2023**.

Ειδικότερα, η ΕΛΣΤΑΤ ανακοινώνει:

- στοιχεία σε μηνιαίο επίπεδο για τον κύκλο εργασιών των επιχειρήσεων με υποχρέωση τήρησης διπλογραφικών βιβλίων που κατατάσσονται στις τάξεις δραστηριότητας των κλάδων λιανικού εμπορίου, σε σύνολο Χώρας και ανά Περιφέρεια,
- στοιχεία σε μηνιαίο επίπεδο για τον κύκλο εργασιών των επιχειρήσεων με υποχρέωση τήρησης διπλογραφικών βιβλίων που κατατάσσονται στις τάξεις δραστηριότητας των κλάδων λιανικού εμπορίου με εξαίρεση τους κλάδους των οχημάτων, των τροφίμων και των καυσίμων σε σύνολο Χώρας και ανά Περιφέρεια.

Επιπλέον, η ΕΛΣΤΑΤ για πρώτη φορά ανακοινώνει:

- στοιχεία σε μηνιαίο επίπεδο για τον κύκλο εργασιών των μικρομεσαίων επιχειρήσεων με υποχρέωση τήρησης διπλογραφικών βιβλίων που κατατάσσονται στις τάξεις δραστηριότητας των κλάδων λιανικού εμπορίου, σε σύνολο Χώρας και
- στοιχεία σε μηνιαίο επίπεδο για τον κύκλο εργασιών των μικρομεσαίων επιχειρήσεων με υποχρέωση τήρησης διπλογραφικών βιβλίων που κατατάσσονται στις τάξεις δραστηριότητας των κλάδων λιανικού εμπορίου με εξαίρεση τους κλάδους των οχημάτων, των τροφίμων και των καυσίμων, σε σύνολο Χώρας.

**Σημειώνεται ότι**, από την παρούσα δημοσίευση χρησιμοποιείται επικαιροποιημένο πλαίσιο προσδιορισμού των επιχειρήσεων, το οποίο προκύπτει από τη σύνδεση σε επίπεδο μικροδεδομένων διοικητικών αρχείων συναλλαγών, ετών αναφοράς 2019, 2020, 2021, 2022 και 2023, διοικητικών μητρώων επιχειρήσεων, ετών αναφοράς 2021 και 2022 και του οριστικού Στατιστικού Μητρώου Επιχειρήσεων, έτους αναφοράς 2020, που παρέχει ένα τυποποιημένο σύνολο στοιχείων, εναρμονισμένο με τα ευρωπαϊκά πρότυπα ταξινομήσεων.

Στη βάση του ανωτέρω πλαισίου προσδιορισμού, έχει καταρτιστεί επικαιροποιημένη χρονοσειρά με την εξέλιξη του κύκλου εργασιών για την περίοδο Ιανουαρίου 2019 - Ιανουαρίου 2023 (σε μηνιαίο και τριμηνιαίο επίπεδο), η οποία είναι διαθέσιμη στην ιστοσελίδα της ΕΛΣΤΑΤ ([www.statistics.gr](http://www.statistics.gr)), στον ακόλουθο σύνδεσμο: <https://www.statistics.gr/el/statistics/-/publication/SBR04/->.

**Πληροφορίες για μεθοδολογικά θέματα:**

Διεύθυνση Στατιστικών Επιχειρήσεων  
Τμήμα Μητρώων και Μεγάλων Επιχειρήσεων  
Προϊσταμένη του Τμήματος: Αδαμαντία Γεωργοστάθη  
Τηλ.: 213 135 2043  
E-mail: [a.georgostathi@statistics.gr](mailto:a.georgostathi@statistics.gr)

**Πληροφορίες για παροχή δεδομένων:**

Τηλ.: 213 135 2022, 2308, 2310  
E-mail: [data.dissem@statistics.gr](mailto:data.dissem@statistics.gr)

## 1. Επιχειρήσεις του τομέα λιανικού εμπορίου με υποχρέωση τήρησης διπλογραφικών βιβλίων (Πίνακες 1, 2, 3)

Για τις επιχειρήσεις του τομέα λιανικού εμπορίου με υποχρέωση τήρησης διπλογραφικών βιβλίων, για τις οποίες υπάρχουν διαθέσιμα στοιχεία σε μηνιαία βάση, ο κύκλος εργασιών τον Ιανουάριο 2023 ανήλθε σε 3,10 δισ. ευρώ, σημειώνοντας αύξηση 31,6% σε σχέση με τον Ιανουάριο 2022 που είχε διαμορφωθεί σε 2,35 δισ. ευρώ και μείωση 20,5% σε σχέση με τον Δεκέμβριο του 2022 που είχε διαμορφωθεί σε 3,90 δισ. ευρώ.

Οι δραστηριότητες που παρουσίασαν τη μεγαλύτερη αύξηση στον κύκλο εργασιών τον **Ιανουάριο 2023** σε σχέση με τον Ιανουάριο 2022 είναι:

- Πώληση άλλων μηχανοκίνητων οχημάτων, αύξηση 76,1%.
- Λιανικό εμπόριο εγγραφών μουσικής και εικόνas σε ειδικευμένα καταστήματα, αύξηση 67,6%.

Οι δραστηριότητες που παρουσίασαν μείωση στον κύκλο εργασιών τον **Ιανουάριο 2023** σε σχέση με τον Ιανουάριο 2022 είναι:

- Λιανικό εμπόριο χαλιών, κιλιμιών και επενδύσεων δαπέδου και τοίχου σε ειδικευμένα καταστήματα, μείωση 8,2%.
- Άλλο λιανικό εμπόριο καινούργιων ειδών σε ειδικευμένα καταστήματα, μείωση 4,1%.

Οι Περιφέρειες που παρουσίασαν τη μεγαλύτερη αύξηση στον κύκλο εργασιών τον **Ιανουάριο 2023** σε σχέση με τον Ιανουάριο 2022 είναι:

- Περιφέρεια Κρήτης, αύξηση 36,3%.
- Περιφέρεια Νοτίου Αιγαίου, αύξηση 24,9%.

Η Περιφέρεια που παρουσίασε μείωση στον κύκλο εργασιών τον **Ιανουάριο 2023** σε σχέση με τον Ιανουάριο 2022 είναι:

- Περιφέρεια Βορείου Αιγαίου, μείωση 0,9%.

Για τις μικρομεσαίες επιχειρήσεις<sup>1</sup> του τομέα λιανικού εμπορίου με υποχρέωση τήρησης διπλογραφικών βιβλίων, για τις οποίες υπάρχουν διαθέσιμα στοιχεία σε μηνιαία βάση, ο κύκλος εργασιών τον Ιανουάριο 2023 ανήλθε σε 1,0 δισ. ευρώ, σημειώνοντας αύξηση 26,2% σε σχέση με τον Ιανουάριο 2022 που είχε διαμορφωθεί σε 0,79 δισ. ευρώ.

## 2. Επιχειρήσεις του τομέα λιανικού εμπορίου, με εξαίρεση τα οχήματα, τα τρόφιμα και τα καύσιμα<sup>2</sup> (Πίνακες 1, 2, 3)

Για τις επιχειρήσεις του τομέα λιανικού εμπορίου, με εξαίρεση τα οχήματα, τα τρόφιμα και τα καύσιμα, με υποχρέωση τήρησης διπλογραφικών βιβλίων, για τις οποίες υπάρχουν διαθέσιμα στοιχεία σε μηνιαία βάση, ο κύκλος εργασιών τον Ιανουάριο 2023 ανήλθε σε 0,95 δισ. ευρώ, σημειώνοντας αύξηση 51,4% σε σχέση με τον Ιανουάριο 2022 που είχε διαμορφωθεί σε 0,62 δισ. ευρώ και μείωση 25,3% σε σχέση με τον Δεκέμβριο του 2022 που είχε διαμορφωθεί σε 1,27 δισ. ευρώ.

Οι Περιφέρειες που παρουσίασαν τη μεγαλύτερη αύξηση στον κύκλο εργασιών τον **Ιανουάριο 2023** σε σχέση με τον Ιανουάριο 2022 είναι:

- Περιφέρεια Δυτικής Μακεδονίας, αύξηση 50,5%.
- Περιφέρεια Νοτίου Αιγαίου, αύξηση 50,5%.

Για τις μικρομεσαίες επιχειρήσεις<sup>1</sup> του τομέα λιανικού εμπορίου, με εξαίρεση τα οχήματα, τα τρόφιμα και τα καύσιμα, με υποχρέωση τήρησης διπλογραφικών βιβλίων, για τις οποίες υπάρχουν διαθέσιμα στοιχεία σε μηνιαία βάση, ο κύκλος εργασιών τον Ιανουάριο 2023 ανήλθε σε 0,39 δισ. ευρώ, σημειώνοντας αύξηση 23,1% σε σχέση με τον Ιανουάριο 2022 που είχε διαμορφωθεί σε 0,32 δισ. ευρώ.

<sup>1</sup> Ο ορισμός των μικρομεσαίων επιχειρήσεων δίνεται στην ενότητα «[Μεθοδολογικές Σημειώσεις](#)», σελ. 8

<sup>2</sup> Δεν περιλαμβάνονται οι κλάδοι οικονομικής δραστηριότητας: 4511, 4519, 4520, 4531, 4532, 4540, 4711, 4721, 4722, 4723, 4724, 4725, 4729, 4730 και 4781.

**Πίνακας 1:** Κύκλος εργασιών (σε χιλ. ευρώ) για το σύνολο των επιχειρήσεων με υποχρέωση τήρησης διπλογραφικών βιβλίων, ανά τάξη οικονομικής δραστηριότητας του λιανικού εμπορίου (κλάδοι 45 και 47 της ταξινόμησης NACE Αναθ.2)

ΟΙΚΟΝΟΜΙΚΗ ΔΡΑΣΤΗΡΙΟΤΗΤΑ		Κύκλος Εργασιών (σε χιλ. ευρώ)				Ετήσια Μεταβολή (%)		Μηνιαία Μεταβολή (%)	
Κωδικός NACE Αναθ.2	Περιγραφή	Δεκέμβριος 2021	Ιανουάριος 2022	Δεκέμβριος 2022	Ιανουάριος 2023	Δεκέμβριος 2022/2021	Ιανουάριος 2023/2022	Ιανουάριος 2022/ Δεκέμβριος 2021	Ιανουάριος 2023/ Δεκέμβριος 2022
4511	Πώληση αυτοκινήτων και ελαφρών μηχανοκίνητων οχημάτων	396.150	323.771	518.330	526.498	30,8	62,6	-18,3	1,6
4519	Πώληση άλλων μηχανοκίνητων οχημάτων	36.597	18.359	46.104	32.337	26,0	76,1	-49,8	-29,9
4520	Συντήρηση και επισκευή μηχανοκίνητων οχημάτων	25.202	16.290	**	<u>25.007</u>	**	<u>53,5</u>	-35,4	**
4531	Χονδρικό εμπόριο μερών και εξαρτημάτων μηχανοκίνητων οχημάτων	109.988	89.487	119.739	<u>115.303</u>	8,9	<u>28,8</u>	-18,6	<u>-3,7</u>
4532	Λιανικό εμπόριο μερών και εξαρτημάτων μηχανοκίνητων οχημάτων	*	*	*	*	*	*	*	*
4540	Πώληση, συντήρηση και επισκευή μοτοσυκλετών και των μερών και εξαρτημάτων τους	22.261	19.613	28.111	<u>28.480</u>	26,3	<u>45,2</u>	-11,9	<u>1,3</u>
4711	Λιανικό εμπόριο σε μη ειδικευμένα καταστήματα που πωλούν κυρίως τρόφιμα, ποτά ή καπνό	1.395.906	964.829	1.481.831	1.097.353	6,2	13,7	-30,9	-25,9
4719	Άλλο λιανικό εμπόριο σε μη ειδικευμένα καταστήματα	54.921	37.031	58.278	47.092	6,1	27,2	-32,6	-19,2
4721	Λιανικό εμπόριο φρούτων και λαχανικών σε ειδικευμένα καταστήματα	7.981	6.261	**	**	**	**	-21,6	**
4722	Λιανικό εμπόριο κρέατος και προϊόντων κρέατος σε ειδικευμένα καταστήματα	33.376	20.275	<u>37.707</u>	<u>24.267</u>	<u>13,0</u>	<u>19,7</u>	-39,3	-35,6
4723	Λιανικό εμπόριο ψαριών, καρκινοειδών και μαλακίων σε ειδικευμένα καταστήματα	2.772	3.094	<u>2.950</u>	<u>3.200</u>	<u>6,4</u>	<u>3,4</u>	11,6	8,5
4724	Λιανικό εμπόριο ψωμιού, αρτοσκευασμάτων και λοιπών ειδών αρτοποιίας και ζαχαροπλαστικής σε ειδικευμένα καταστήματα	13.682	9.237	15.156	<u>10.887</u>	10,8	<u>17,9</u>	-32,5	<u>-28,2</u>
4725	Λιανικό εμπόριο ποτών σε ειδικευμένα καταστήματα	9.300	2.481	**	<u>3.846</u>	**	<u>55,0</u>	-73,3	**
4726	Λιανικό εμπόριο προϊόντων καπνού σε ειδικευμένα καταστήματα	2.214	2.263	<u>3.597</u>	<u>2.934</u>	<u>62,5</u>	<u>29,7</u>	2,2	-18,4
4729	Λιανικό εμπόριο άλλων τροφίμων σε ειδικευμένα καταστήματα	18.194	12.811	18.673	14.893	2,6	16,3	-29,6	-20,2
4730	Λιανικό εμπόριο καυσίμων κίνησης σε ειδικευμένα καταστήματα	270.220	231.463	295.296	250.538	9,3	8,2	-14,3	-15,2
4741	Λιανικό εμπόριο ηλεκτρονικών υπολογιστών, περιφερειακών μονάδων υπολογιστών και λογισμικού σε ειδικευμένα καταστήματα	122.067	69.076	137.657	87.898	12,8	27,2	-43,4	-36,1
4742	Λιανικό εμπόριο τηλεπικοινωνιακού εξοπλισμού σε ειδικευμένα καταστήματα	45.381	**	**	15.424	**	**	**	**
4743	Λιανικό εμπόριο εξοπλισμού ήχου και εικόνας σε ειδικευμένα καταστήματα	4.992	2.682	5.586	3.945	11,9	47,1	-46,3	-29,4
4751	Λιανικό εμπόριο κλωστοϋφαντουργικών προϊόντων σε ειδικευμένα καταστήματα	4.360	**	<u>4.003</u>	<u>2.017</u>	<u>-8,2</u>	**	**	-49,6
4752	Λιανικό εμπόριο σιδηρικών, χρωμάτων και τζαμιών σε ειδικευμένα καταστήματα	57.228	31.697	68.146	44.280	19,1	39,7	-44,6	-35,0
4753	Λιανικό εμπόριο χαλιών, kilimιών και επενδύσεων δαπέδου και τοίχου σε ειδικευμένα καταστήματα	3.390	1.085	3.625	996	6,9	-8,2	-68,0	-72,5
4754	Λιανικό εμπόριο ηλεκτρικών οικιακών συσκευών σε ειδικευμένα καταστήματα	102.299	58.829	113.274	91.647	10,7	55,8	-42,5	-19,1
4759	Λιανικό εμπόριο επίπλων, φωτιστικών και άλλων ειδών οικιακής χρήσης σε ειδικευμένα καταστήματα	57.943	29.722	**	37.000	**	24,5	-48,7	**

**Πίνακας 1:** Κύκλος εργασιών (σε χιλ. ευρώ) για το σύνολο των επιχειρήσεων με υποχρέωση τήρησης διπλογραφικών βιβλίων, ανά τάξη οικονομικής δραστηριότητας του λιανικού εμπορίου (κλάδοι 45 και 47 της ταξινόμησης NACE Αναθ.2) (συνέχεια)

ΟΙΚΟΝΟΜΙΚΗ ΔΡΑΣΤΗΡΙΟΤΗΤΑ		Κύκλος Εργασιών (σε χιλ. ευρώ)				Ετήσια Μεταβολή (%)		Μηνιαία Μεταβολή (%)	
Κωδικός NACE Αναθ.2	Περιγραφή	Δεκέμβριος 2021	Ιανουάριος 2022	Δεκέμβριος 2022	Ιανουάριος 2023	Δεκέμβριος 2022/2021	Ιανουάριος 2023/2022	Ιανουάριος 2022/ Δεκέμβριος 2021	Ιανουάριος 2023/ Δεκέμβριος 2022
4761	Λιανικό εμπόριο βιβλίων σε ειδικευμένα καταστήματα	9.795	4.451	9.691	5.340	-1,1	20,0	-54,6	-44,9
4762	Λιανικό εμπόριο εφημερίδων και γραφικής ύλης σε ειδικευμένα καταστήματα	1.704	**	1.607	1.368	-5,7	**	**	-14,9
4763	Λιανικό εμπόριο εγγραφών μουσικής και εικόνas σε ειδικευμένα καταστήματα	99	37	102	62	3,0	67,6	-62,6	-39,2
4764	Λιανικό εμπόριο αθλητικού εξοπλισμού σε ειδικευμένα καταστήματα	40.585	31.280	53.392	42.580	31,6	36,1	-22,9	-20,3
4765	Λιανικό εμπόριο παιχνιδιών κάθε είδους σε ειδικευμένα καταστήματα	135.922	39.897	152.036	**	11,9	**	-70,6	**
4771	Λιανικό εμπόριο ενδυμάτων σε ειδικευμένα καταστήματα	214.398	126.695	264.218	174.587	23,2	37,8	-40,9	-33,9
4772	Λιανικό εμπόριο υποδημάτων και δερμάτινων ειδών σε ειδικευμένα καταστήματα	26.941	15.013	30.488	17.418	13,2	16,0	-44,3	-42,9
4773	Φαρμακευτικά είδη σε ειδικευμένα καταστήματα	38.497	39.440	<u>49.247</u>	<u>46.293</u>	<u>27,9</u>	<u>17,4</u>	2,4	-6,0
4774	Λιανικό εμπόριο ιατρικών και ορθοπεδικών ειδών σε ειδικευμένα καταστήματα	4.691	3.494	4.429	<u>3.728</u>	-5,6	<u>6,7</u>	-25,5	<u>-15,8</u>
4775	Λιανικό εμπόριο καλλυντικών και ειδών καλλωπισμού σε ειδικευμένα καταστήματα	68.855	39.482	92.232	55.344	34,0	40,2	-42,7	-40,0
4776	Λιανικό εμπόριο λουλουδιών, φυτών, σπόρων, λιπασμάτων, ζώων συντροφιάς και σχετικών ζωοτροφών σε ειδικευμένα καταστήματα	15.045	**	<u>16.956</u>	<u>13.464</u>	<u>12,7</u>	**	**	-20,6
4777	Λιανικό εμπόριο ρολογιών και κοσμημάτων σε ειδικευμένα καταστήματα	25.311	10.995	<u>29.145</u>	<u>14.749</u>	<u>15,1</u>	<u>34,1</u>	-56,6	-49,4
4778	Άλλο λιανικό εμπόριο καινούργιων ειδών σε ειδικευμένα καταστήματα	26.680	17.134	26.068	16.427	-2,3	-4,1	-35,8	-37,0
4779	Λιανικό εμπόριο μεταχειρισμένων ειδών σε καταστήματα	888	473	**	**	**	**	-46,7	**
4781	Λιανικό εμπόριο τροφίμων, ποτών και καπνού σε υπαίθριους πάγκους και αγορές	*	*	*	*	*	*	*	*
4782	Λιανικό εμπόριο κλωστοϋφαντουργικών προϊόντων, ενδυμάτων και υποδημάτων σε υπαίθριους πάγκους και αγορές	*	*	*	*	*	*	*	*
4789	Λιανικό εμπόριο άλλων ειδών σε υπαίθριους πάγκους και αγορές	*	*	*	*	*	*	*	*
4791	Λιανικό εμπόριο από επιχειρήσεις πωλήσεων με αλληλογραφία ή μέσω διαδικτύου	41.582	**	**	<u>29.881</u>	**	**	**	**
4799	Άλλο λιανικό εμπόριο εκτός καταστημάτων, υπαίθριων πάγκων ή αγορών	3.653	3.260	<u>3.726</u>	<u>2.863</u>	<u>2,0</u>	<u>-12,2</u>	-10,8	-23,2
<b>Γενικό Σύνολο χωρίς τους κλάδους οχημάτων, τροφίμων και καυσίμων<sup>(2)</sup></b>		<b>1.109.443</b>	<b>624.999</b>	<b>1.266.987</b>	<b>945.977</b>	<b>14,2</b>	<b>51,4</b>	<b>-43,7</b>	<b>-25,3</b>
<b>Γενικό Σύνολο</b>		<b>3.464.009</b>	<b>2.353.850</b>	<b>3.898.134</b>	<b>3.097.543</b>	<b>12,5</b>	<b>31,6</b>	<b>-32,0</b>	<b>-20,5</b>

**Σημειώσεις:**

Στον πίνακα και στο γενικό σύνολο περιλαμβάνεται ο κύκλος εργασιών της τάξης «4531: Χονδρικό εμπόριο μερών και εξαρτημάτων μηχανοκίνητων οχημάτων», δεδομένου ότι αρκετές επιχειρήσεις που ταξινομούνται στην τάξη αυτή έχουν ως δευτερεύουσα δραστηριότητα το λιανικό εμπόριο και προκειμένου να παρουσιάζονται όλες οι τάξεις του κλάδου 45 «Χονδρικό και λιανικό εμπόριο» επισκευή μηχανοκίνητων οχημάτων και μοτοσυκλετών.

(\*) Τα στοιχεία δεν δημοσιοποιούνται για λόγους στατιστικής εμπιστευτικότητας αναφορικά με την προστασία της ταυτότητας των ερευνώμενων επιχειρήσεων.

(\*\*) Στα στοιχεία περιλαμβάνονται μη τυπικές συναλλαγές, ως εκ τούτου δε δημοσιεύονται γιατί δεν είναι συγκρίσιμα.

(Μονή υπογράμμιση) Περιλαμβάνεται ο κύκλος εργασιών επιχειρήσεων που άλλαξαν τον τρόπο υποβολής των στοιχείων στις φορολογικές αρχές από τριμηνιαία βάση σε μηνιαία βάση και έχουν επίπτωση στα συγκεντρωτικά αποτελέσματα μεγαλύτερη από 3,0% σε απόλυτη τιμή.

(Διπλή υπογράμμιση) Περιλαμβάνεται ο κύκλος εργασιών επιχειρήσεων που άλλαξαν τον τρόπο υποβολής των στοιχείων στις φορολογικές αρχές από μηνιαία βάση σε τριμηνιαία βάση και έχουν επίπτωση στα συγκεντρωτικά αποτελέσματα μεγαλύτερη από 3,0% σε απόλυτη τιμή.

(2) Στο «Γενικό Σύνολο χωρίς τους κλάδους οχημάτων, τροφίμων και καυσίμων» δεν περιλαμβάνονται οι κλάδοι οικονομικής δραστηριότητας: 4511, 4519, 4520, 4531, 4532, 4540, 4711, 4721, 4722, 4723, 4724, 4725, 4729, 4730 και 4781.

**Πίνακας 2: Κύκλος εργασιών (σε χιλ. ευρώ) για το Σύνολο του Λιανικού Εμπορίου και για το Σύνολο του Λιανικού Εμπορίου χωρίς τους κλάδους οχημάτων, τροφίμων και καυσίμων, των επιχειρήσεων με υποχρέωση τήρησης διπλογραφικών βιβλίων, ανά Περιφέρεια της Ελλάδας**

ΠΕΡΙΦΕΡΕΙΑ / ΠΕΡΙΦΕΡΕΙΑΚΗ ΕΝΟΤΗΤΑ	Κύκλος Εργασιών για το Σύνολο του Λιανικού Εμπορίου (σε χιλ. ευρώ)			Κύκλος Εργασιών για το Σύνολο του Λιανικού Εμπορίου, χωρίς τους κλάδους οχημάτων, τροφίμων και καυσίμων <sup>(2)</sup> (σε χιλ. ευρώ)		
	Ιανουάριος 2022	Ιανουάριος 2023	Ιανουάριος 2023/2022 (%)	Ιανουάριος 2022	Ιανουάριος 2023	Ιανουάριος 2023/2022 (%)
ΠΕΡΙΦΕΡΕΙΑ ΑΝΑΤΟΛΙΚΗΣ ΜΑΚΕΔΟΝΙΑΣ ΚΑΙ ΘΡΑΚΗΣ	27.911	34.394	23,2	8.587	11.124	29,5
ΠΕΡΙΦΕΡΕΙΑ ΚΕΝΤΡΙΚΗΣ ΜΑΚΕΔΟΝΙΑΣ	327.043	370.521	13,3	45.885	57.106	24,5
Περιφερειακή Ενότητα Θεσσαλονίκης	299.598	336.308	12,3	36.149	43.549	20,5
ΠΕΡΙΦΕΡΕΙΑ ΔΥΤΙΚΗΣ ΜΑΚΕΔΟΝΙΑΣ	12.463	14.856	19,2	2.441	3.673	50,5
ΠΕΡΙΦΕΡΕΙΑ ΗΠΕΙΡΟΥ	19.359	24.243	25,2	3.770	6.754	79,2
ΠΕΡΙΦΕΡΕΙΑ ΘΕΣΣΑΛΙΑΣ	29.370	34.333	16,9	10.019	12.040	20,2
ΠΕΡΙΦΕΡΕΙΑ ΣΤΕΡΕΑΣ ΕΛΛΑΔΑΣ	20.043	25.309	26,3	9.821	13.307	35,5
ΠΕΡΙΦΕΡΕΙΑ ΙΟΝΙΩΝ ΝΗΣΩΝ	13.679	16.047	17,3	3.902	5.139	31,7
ΠΕΡΙΦΕΡΕΙΑ ΔΥΤΙΚΗΣ ΕΛΛΑΔΑΣ	33.117	36.891	11,4	8.494	9.712	14,3
ΠΕΡΙΦΕΡΕΙΑ ΠΕΛΟΠΟΝΝΗΣΟΥ	26.863	30.334	12,9	4.553	6.126	34,6
ΠΕΡΙΦΕΡΕΙΑ ΑΤΤΙΚΗΣ	1.747.030	**	**	498.636	**	**
ΠΕΡΙΦΕΡΕΙΑ ΒΟΡΕΙΟΥ ΑΙΓΑΙΟΥ	10.728	10.636	-0,9	4.059	4.757	17,2
ΠΕΡΙΦΕΡΕΙΑ ΝΟΤΙΟΥ ΑΙΓΑΙΟΥ	25.953	32.405	24,9	4.995	7.517	50,5
ΠΕΡΙΦΕΡΕΙΑ ΚΡΗΤΗΣ	60.292	82.192	36,3	19.837	28.415	43,2
<b>Γενικό Σύνολο</b>	<b>2.353.850</b>	<b>3.097.543</b>	<b>31,6</b>	<b>624.999</b>	<b>945.977</b>	<b>51,4</b>

Σημειώσεις:

Στον πίνακα παρουσιάζεται χωριστά και η Περιφερειακή Ενότητα Θεσσαλονίκης.

(2) Στο «Σύνολο του Λιανικού Εμπορίου, χωρίς τους κλάδους οχημάτων, τροφίμων και καυσίμων» δεν περιλαμβάνονται οι κλάδοι οικονομικής δραστηριότητας: 4511, 4519, 4520, 4531, 4532, 4540, 4711, 4721, 4722, 4723, 4724, 4725, 4729, 4730 και 4781.

\*\* Στα στοιχεία περιλαμβάνονται μη τυπικές συναλλαγές, ως εκ τούτου δε δημοσιεύονται γιατί δεν είναι συγκρίσιμα.

(Μονή υπογράμμιση) Περιλαμβάνεται ο κύκλος εργασιών επιχειρήσεων που άλλαξαν τον τρόπο υποβολής των στοιχείων στις φορολογικές αρχές από τριμηνιαία βάση σε μηνιαία βάση και έχουν επίπτωση στα συγκεντρωτικά αποτελέσματα μεγαλύτερη από 3,0% σε απόλυτη τιμή.

**Πίνακας 3: Κύκλος εργασιών (σε χιλ. ευρώ) για το Σύνολο του Λιανικού Εμπορίου και για το Σύνολο του Λιανικού Εμπορίου χωρίς τους κλάδους οχημάτων, τροφίμων και καυσίμων, των επιχειρήσεων με υποχρέωση τήρησης διπλογραφικών βιβλίων, ανά μέγεθος επιχείρησης για τις μικρομεσαίες επιχειρήσεις<sup>(1)</sup>**

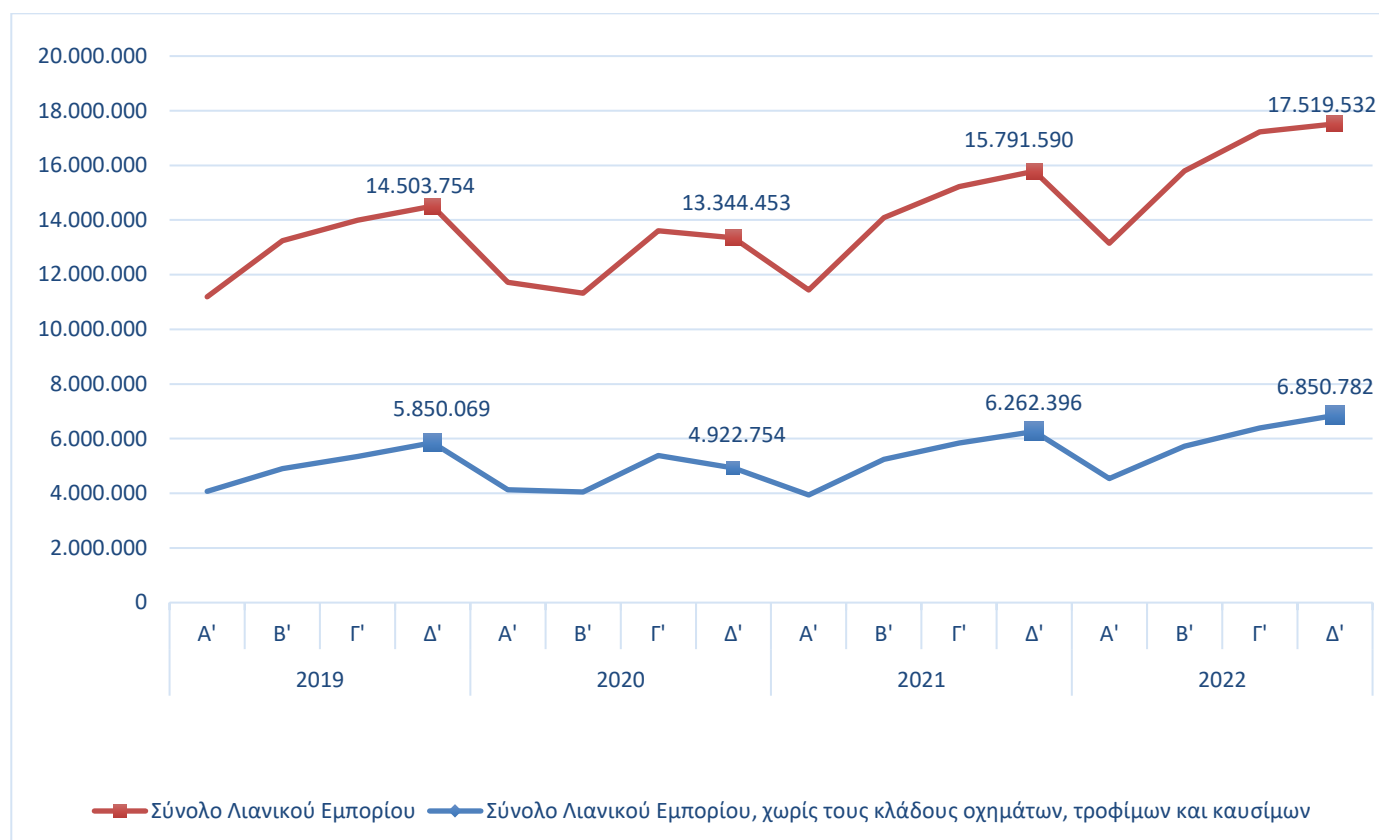
Μέγεθος Επιχείρησης	Κύκλος Εργασιών για το Σύνολο του Λιανικού Εμπορίου (σε χιλ. ευρώ)			Κύκλος Εργασιών για το Σύνολο του Λιανικού Εμπορίου, χωρίς τους κλάδους οχημάτων, τροφίμων και καυσίμων <sup>(2)</sup> (σε χιλ. ευρώ)		
	Ιανουάριος 2022	Ιανουάριος 2023	Ιανουάριος 2023/2022 (%)	Ιανουάριος 2022	Ιανουάριος 2023	Ιανουάριος 2023/2022 (%)
Μεσαίες Επιχειρήσεις	269.350	359.973	33,7	106.911	132.888	24,3
Μικρές Επιχειρήσεις	370.661	444.052	19,8	140.430	166.624	18,7
Πολύ Μικρές Επιχειρήσεις	152.154	195.908	28,8	70.236	91.546	30,3
<b>Μικρομεσαίες Επιχειρήσεις</b>	<b>792.165</b>	<b>999.933</b>	<b>26,2</b>	<b>317.577</b>	<b>391.058</b>	<b>23,1</b>
<b>Μικρομεσαίες Επιχειρήσεις / Σύνολο Επιχειρήσεων (%)</b>	<b>33,7</b>	<b>32,3</b>		<b>50,8</b>	<b>41,3</b>	

Σημειώσεις:

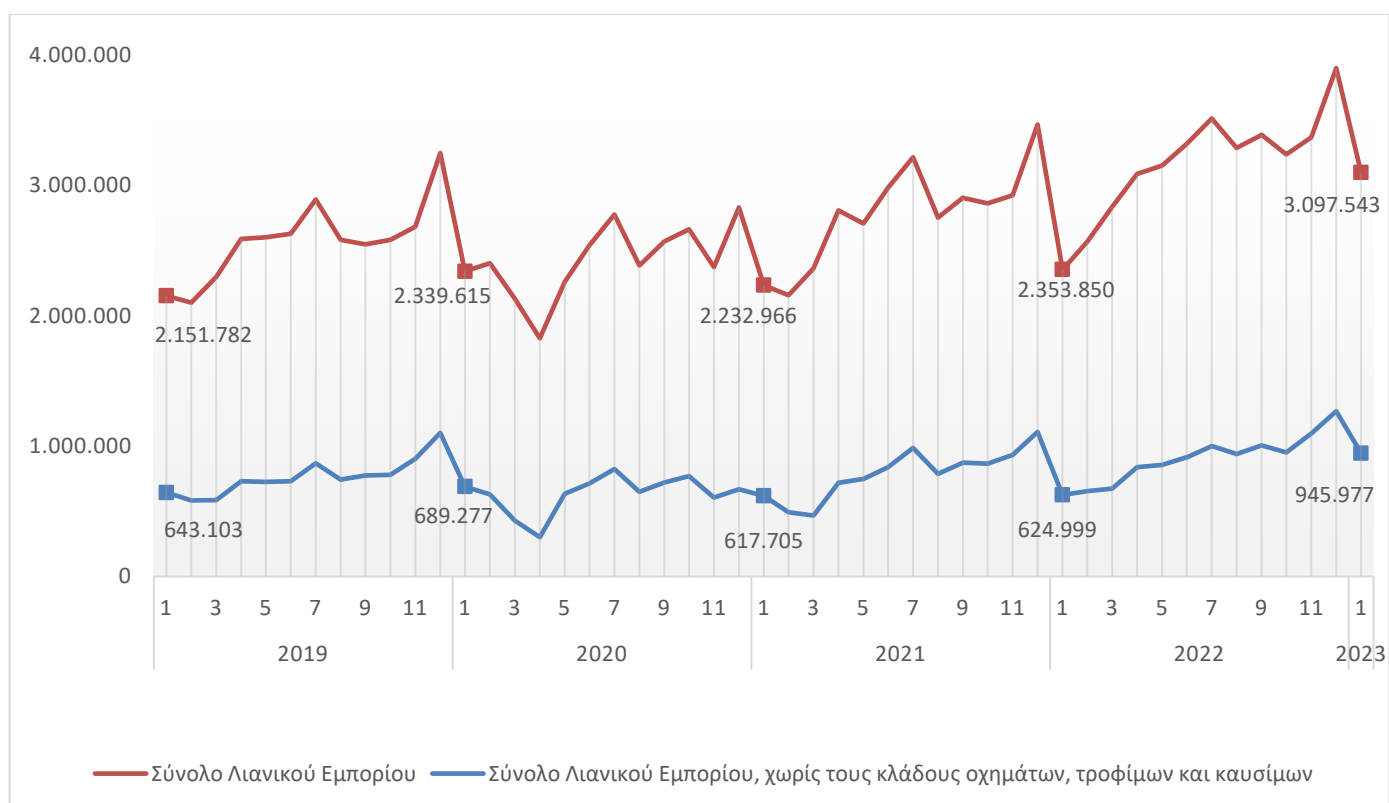
(1) Ο ορισμός των μικρομεσαίων επιχειρήσεων δίνεται στην ενότητα «Μεθοδολογικές Σημειώσεις», σελ. 8

(2) Στο «Σύνολο του Λιανικού Εμπορίου, χωρίς τους κλάδους οχημάτων, τροφίμων και καυσίμων» δεν περιλαμβάνονται οι κλάδοι οικονομικής δραστηριότητας: 4511, 4519, 4520, 4531, 4532, 4540, 4711, 4721, 4722, 4723, 4724, 4725, 4729, 4730 και 4781.

**Γράφημα 1.** Κύκλος εργασιών (σε χιλ. ευρώ) για το σύνολο των επιχειρήσεων στις τάξεις οικονομικής δραστηριότητας του λιανικού εμπορίου (κλάδοι 45 και 47 της ταξινόμησης NACE Αναθ.2) και για το σύνολο των επιχειρήσεων στις τάξεις δραστηριότητας του λιανικού εμπορίου (κλάδοι 45 και 47 της ταξινόμησης NACE Αναθ.2), με εξαίρεση τους κλάδους οχημάτων, τροφίμων και καυσίμων

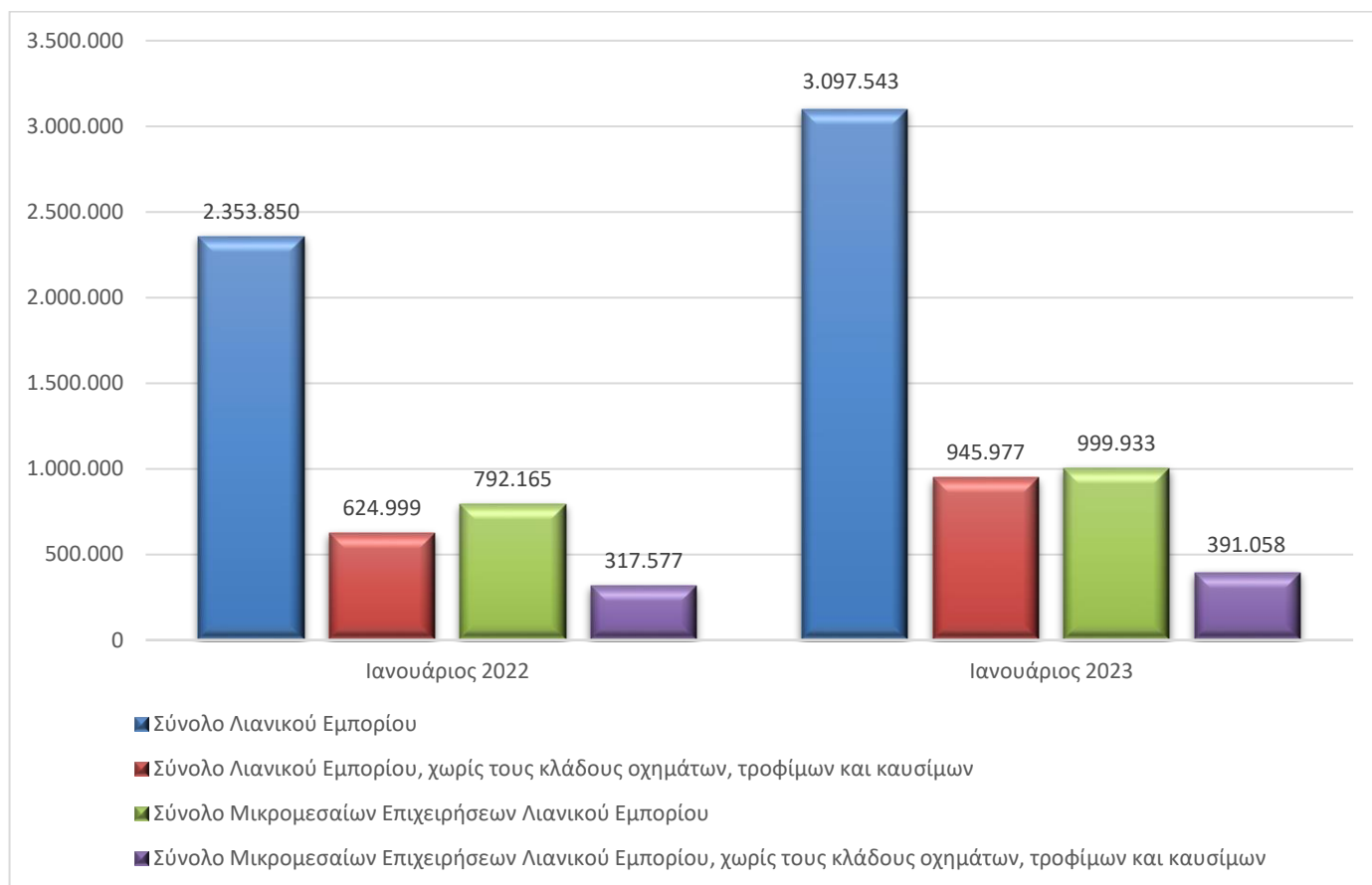


**Γράφημα 2.** Κύκλος εργασιών (σε χιλ. ευρώ) για το σύνολο των επιχειρήσεων με υποχρέωση τήρησης διπλογραφικών βιβλίων στις τάξεις οικονομικής δραστηριότητας του λιανικού εμπορίου (κλάδοι 45 και 47 της ταξινόμησης NACE Αναθ.2) και στις τάξεις οικονομικής δραστηριότητας του λιανικού εμπορίου (κλάδοι 45 και 47 της ταξινόμησης NACE Αναθ.2), με εξαίρεση του κλάδους οχημάτων, τροφίμων και καυσίμων.

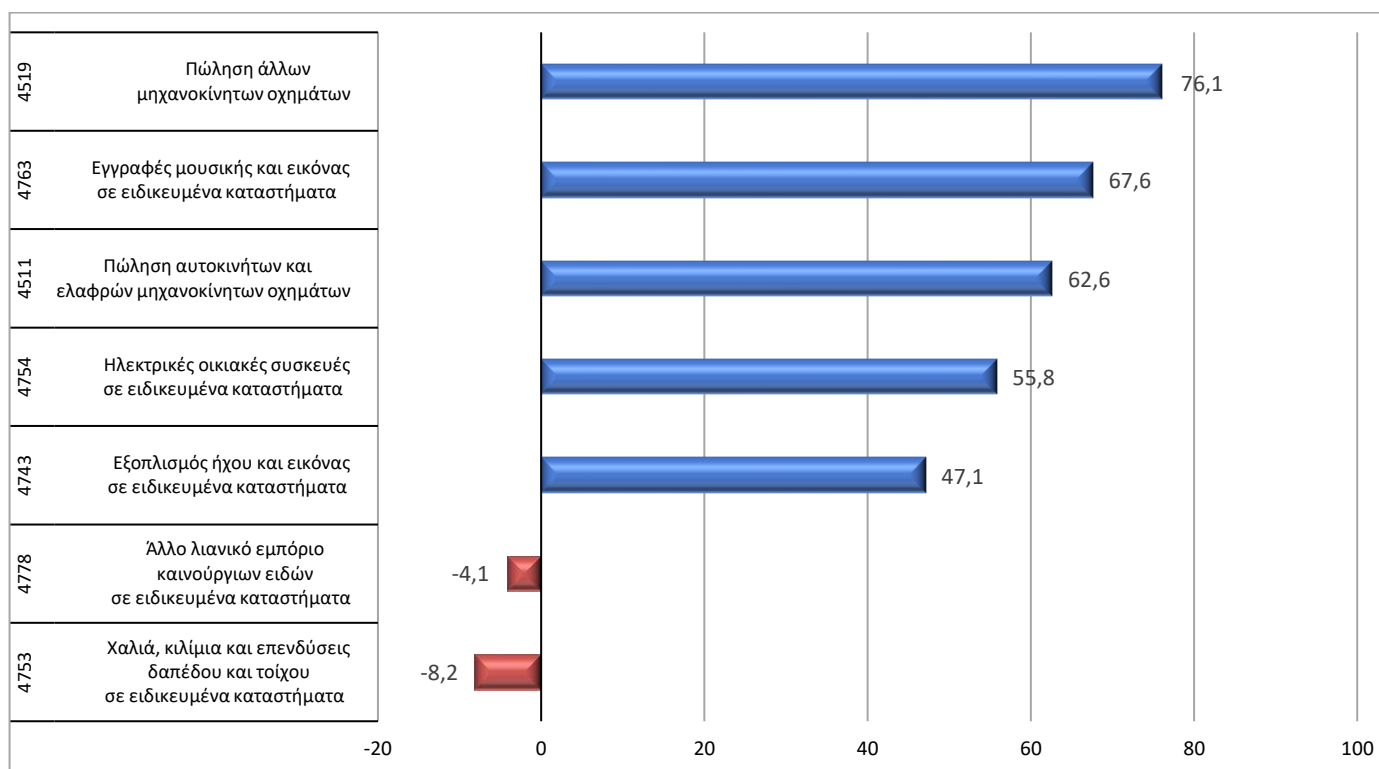




**Γράφημα 3.** Κύκλος εργασιών (σε χιλ. ευρώ) για το σύνολο των επιχειρήσεων και για τις μικρομεσαίες επιχειρήσεις με υποχρέωση τήρησης διπλογραφικών βιβλίων στις τάξεις οικονομικής δραστηριότητας του λιανικού εμπορίου (κλάδοι 45 και 47 της ταξινόμησης NACE Αναθ.2) και στις τάξεις οικονομικής δραστηριότητας του λιανικού εμπορίου (κλάδοι 45 και 47 της ταξινόμησης NACE Αναθ.2), με εξαίρεση του κλάδους οχημάτων, τροφίμων και καυσίμων.



**Γράφημα 4.** Μεγαλύτερες μεταβολές (%) για το σύνολο των επιχειρήσεων με υποχρέωση τήρησης διπλογραφικών βιβλίων στις τάξεις οικονομικής δραστηριότητας του λιανικού εμπορίου (κλάδοι 45 και 47 της ταξινόμησης NACE Αναθ.2) **Ιανουάριος 2023 / Ιανουάριος 2022**



**Γενικά** Τα στατιστικά στοιχεία που παρουσιάζονται στην παρούσα ανακοίνωση έχουν καταρτισθεί βάσει της σύνδεσης και επεξεργασίας δεδομένων από τις ακόλουθες πηγές:

- Το οριστικό Στατιστικό Μητρώο Επιχειρήσεων της ΕΛΣΤΑΤ, έτους αναφοράς 2020.
- Διοικητικά μητρώα επιχειρήσεων, ετών αναφοράς 2021 και 2022
- Διοικητικά αρχεία συναλλαγών (φορολογικά, κλπ), ετών αναφοράς 2019, 2020, 2021, 2022 και 2023.

Ειδικότερα, χρησιμοποιήθηκαν τα εξής στοιχεία ανά πηγή:

- Οι ενεργές επιχειρήσεις και ο κλάδος οικονομικής δραστηριότητας από το οριστικό Στατιστικό Μητρώο Επιχειρήσεων έτους 2020.
- Ο κλάδος οικονομικής δραστηριότητας για τις επιχειρήσεις με ημερομηνία έναρξης λειτουργίας μεταγενέστερη του έτους αναφοράς 2020 και με σημαντικό κύκλο εργασιών, από διοικητικά μητρώα επιχειρήσεων ετών 2021 και 2022.
- Στοιχεία εσόδων από διοικητικά αρχεία συναλλαγών ετών 2019, 2020, 2021, 2022 και 2023.

**Ορισμοί** Μικρομεσαίες Επιχειρήσεις (ΜΜΕ) (από το Μεθοδολογικό εγχειρίδιο για τα στατιστικά μητρώα επιχειρήσεων – έκδοση 2021)

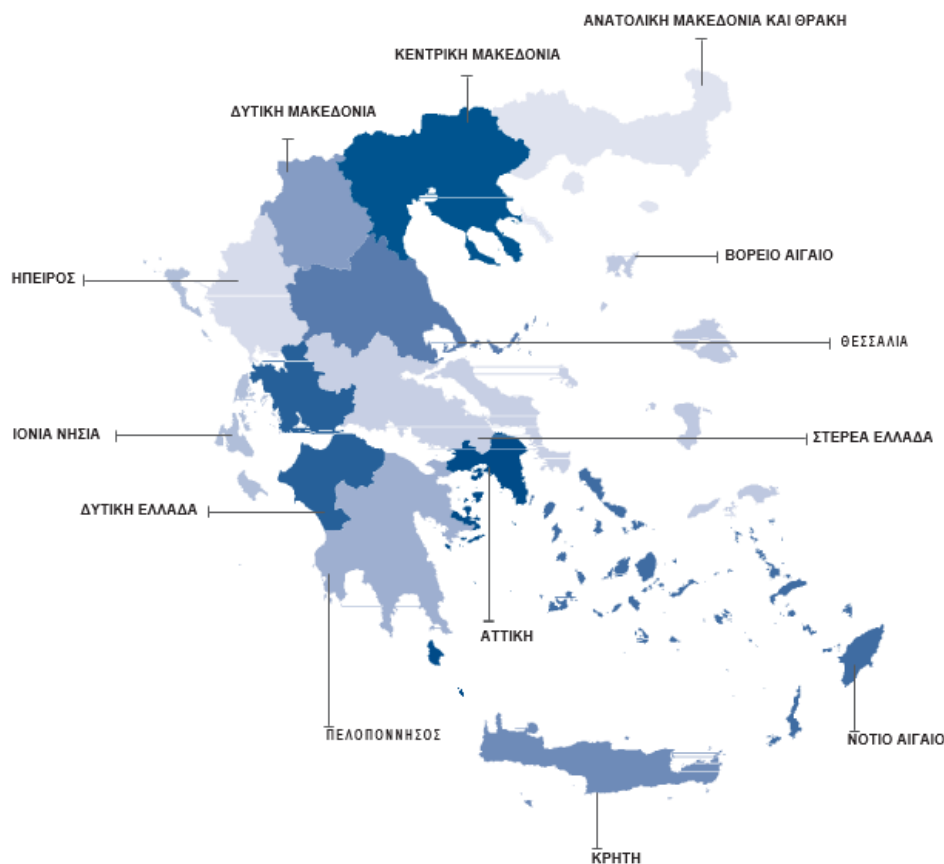
1. Η κατηγορία των πολύ μικρών, μικρών και μεσαίων επιχειρήσεων (ΜΜΕ) αποτελείται από επιχειρήσεις που απασχολούν λιγότερα από 250 άτομα και έχουν ετήσιο κύκλο εργασιών που δεν υπερβαίνει τα 50 εκατομμύρια ευρώ ή/και σύνολο ετήσιου ισολογισμού που δεν υπερβαίνει τα 43 εκατομμύρια ευρώ.
2. Στην κατηγορία ΜΜΕ, ως μικρή επιχείρηση ορίζεται η επιχείρηση που απασχολεί λιγότερα από 50 άτομα και της οποίας ο ετήσιος κύκλος εργασιών ή/και το σύνολο του ετήσιου ισολογισμού δεν υπερβαίνει τα 10 εκατομμύρια ευρώ.
3. Στην κατηγορία ΜΜΕ, ως πολύ μικρή επιχείρηση ορίζεται η επιχείρηση που απασχολεί λιγότερα από 10 άτομα και της οποίας ο ετήσιος κύκλος εργασιών ή/και το σύνολο του ετήσιου ισολογισμού δεν υπερβαίνει τα 2 εκατομμύρια ευρώ.

Σημειώνεται ότι ως «Μεσαίες επιχειρήσεις» ορίζονται οι επιχειρήσεις της κατηγορίας «Μικρομεσαίες επιχειρήσεις», οι οποίες δεν εντάσσονται στις κατηγορίες «Μικρών επιχειρήσεων» και των «Πολύ μικρών επιχειρήσεων».

**Στατιστικές ταξινομήσεις**

Για τις οικονομικές δραστηριότητες, χρησιμοποιείται η ευρωπαϊκή στατιστική ταξινόμηση οικονομικών δραστηριοτήτων [NACE Αναθ. 2](#). Επίσης, στο αρχείο «Επεξηγηματικές σημειώσεις», το οποίο είναι διαθέσιμο στην ενότητα «[Ταξινόμηση οικονομικών δραστηριοτήτων](#)» της ιστοσελίδας της ΕΛΣΤΑΤ καταγράφονται αναλυτικά οι δραστηριότητες που περιλαμβάνονται σε κάθε τετραψήφιο κλάδο της NACE Αναθ. 2.

**Χάρτης των 13 Περιφερειών (NUTS 2) της Ελλάδας**





**Περίοδος αναφοράς** Ιανουάριος 2023

**Στατιστική μονάδα** Η στατιστική μονάδα που χρησιμοποιείται είναι η νομική μονάδα (διακριτά ΑΦΜ).

**Συγκρισιμότητα** Τα στατιστικά στοιχεία που δημοσιεύονται είναι συγκρίσιμα με τα στοιχεία του οριστικού Στατιστικού Μητρώου Επιχειρήσεων της ΕΛΣΤΑΤ, έτους αναφοράς 2020 (σχετικός σύνδεσμος από την ιστοσελίδα της ΕΛΣΤΑΤ, όπου παρέχονται πίνακες και η μεθοδολογία κατάρτισης [Στατιστικό Μητρώο Επιχειρήσεων](#)).

**Παραπομπές** Αναλυτικοί πίνακες είναι διαθέσιμοι στην ιστοσελίδα της ΕΛΣΤΑΤ ([www.statistics.gr](http://www.statistics.gr)), στον ακόλουθο σύνδεσμο: <https://www.statistics.gr/el/statistics/-/publication/SBR04/->