

Όμιλος INTRALOT

ΑΝΑΚΟΙΝΩΣΗ ΟΙΚΟΝΟΜΙΚΩΝ ΑΠΟΤΕΛΕΣΜΑΤΩΝ

για την εννεάμηνη περίοδο
με λήξη την 30^η Σεπτεμβρίου, 2019

intralot



«Η INTRALOT υλοποιεί πρωτοβουλίες προκειμένου να αντισταθμίσει την απώλεια συμβολαίων και να τονώσει τη ρευστότητά της»

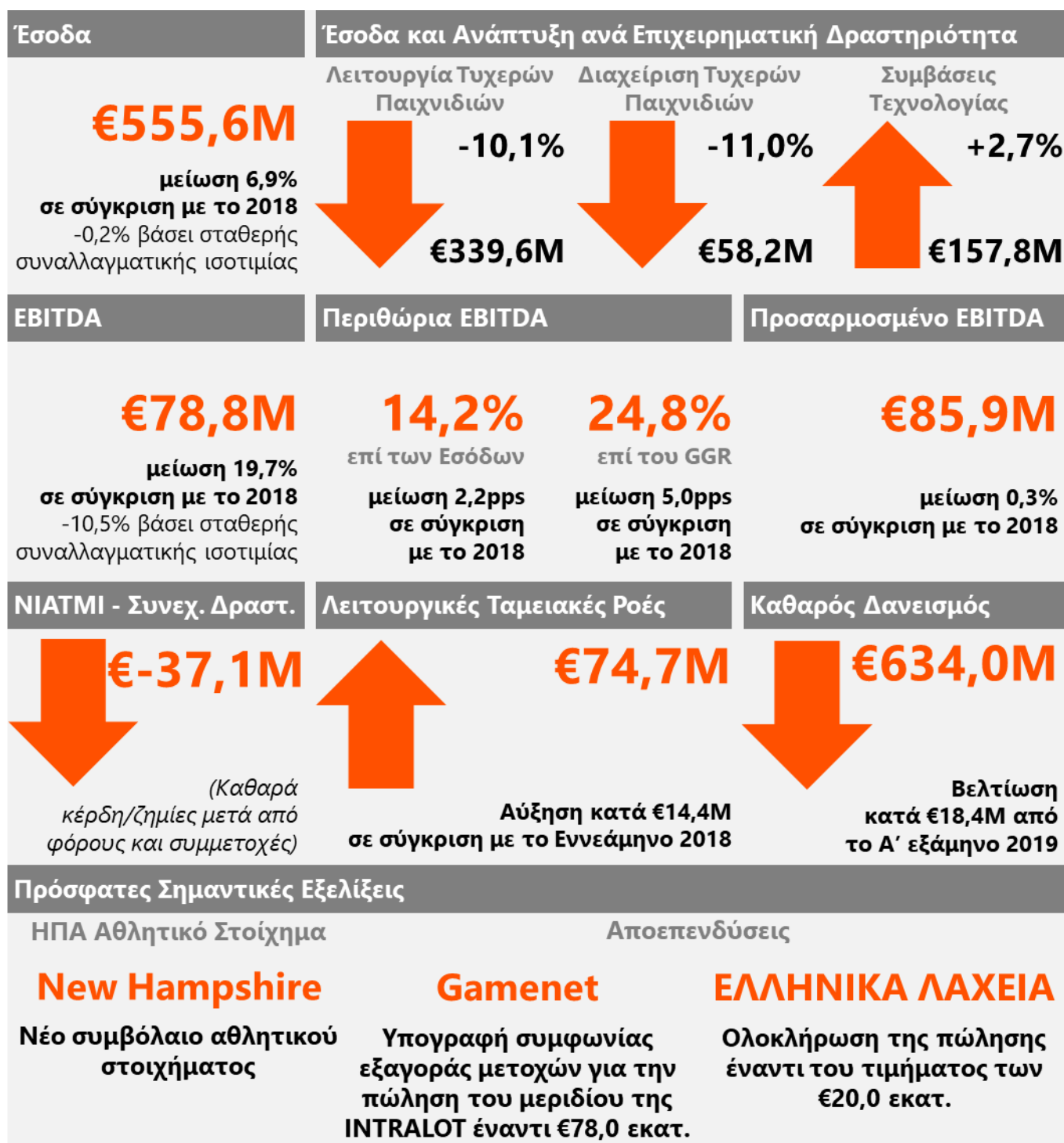
29 Νοεμβρίου, 2019

Η INTRALOT A.E. (RIC: **INLr.AT**, Bloomberg: **INLOT GA**), ηγέτιδα εταιρεία στην παροχή λύσεων και στη διοργάνωση τυχερών παιχνιδιών διεθνώς, ανακοινώνει τα οικονομικά αποτελέσματα εννεάμηνου για την περίοδο με λήξη την 30^η Σεπτεμβρίου 2019, σύμφωνα με τα διεθνή λογιστικά πρότυπα.

ΕΠΙΣΚΟΠΗΣΗ

- Κατά το εννεάμηνο του 2019, τα έσοδα του Ομίλου διαμορφώθηκαν στα €555,6 εκατ. (-6,9% σε ετήσια βάση).
- Κατά την εννεάμηνη αυτή περίοδο, τα κέρδη EBITDA διαμορφώθηκαν στα €78,8 εκατ. (-19,7% σε ετήσια βάση), με το προσαρμοσμένο EBITDA να παραμένει σχετικά σταθερό στα €85,9 εκατ. (-0,3% σε ετήσια βάση).
- Τα έσοδα του Ομίλου και τα κέρδη EBITDA μειώθηκαν κατά -0,2% και -10,5% αντίστοιχα σε σταθερή συναλλαγματική ισοτιμία, σε σχέση με την αντίστοιχη περίοδο πέρυσι.
- Το περιθώριο EBITDA ως προς τα έσοδα διαμορφώθηκε στο 14,2% (-2,2pps), ενώ το περιθώριο EBITDA ως προς το GGR στο 24,8% (-5,0pps).
- Το EBT διαμορφώθηκε στα €-2,3 εκατ. (Περιθώριο EBT: -0,4%).
- Το ΝΙΑΤΜΙ (Καθαρά Κέρδη/Ζημίες μετά από Φόρους και Δικαιώματα Μειοψηφίας) από συνεχιζόμενες δραστηριότητες διαμορφώθηκε στα €-37,1 εκατ.
- Οι Λειτουργικές Ταμειακές Ροές κατά το εννεάμηνο του 2019 ανήλθαν στα €74,7 εκατ., αυξημένες κατά €14,4 εκατ. σε σύγκριση με την περυσινή περίοδο.
- Ο καθαρός Δανεισμός παρουσίασε μείωση κατά €18,4 εκατ. σε σύγκριση με την 30^η Ιουνίου 2019 και ανήλθε στα €634,0 εκατ.
- Τη 18^η Σεπτεμβρίου, 2019, ο όμιλος INTRALOT ανακοίνωσε ότι ολοκληρώθηκε η μεταβίβαση στην ΟΠΑΠ όλων των μετοχών της στα Ελληνικά Λαχεία Α.Ε., έναντι του τιμήματος των €20,0 εκατ.
- Τον Οκτώβριο του 2019, η INTRALOT S.A. ανακοίνωσε ότι η θυγατρική της, Intralot Italian Investments B.V, υπέγραψε μια συμφωνία εξαγοράς μετοχών με την ιταλική εταιρεία "Gamma Bidco S.r.l." για την πώληση των μεριδίου της στην Gamenet (6,0 εκατ. μετοχές ήτοι 20% του μετοχικού κεφαλαίου της), έναντι του τιμήματος των €78,0 εκατ.
- Το Νοέμβριο του 2019, η Intralot Inc. εξασφάλισε νέο συμβόλαιο Αθλητικού Στοιχηματισμού με τη Λοταρία του New Hampshire.

INFOGRAPHIC ENNEAMΗΝΟΥ 2019



Βασικά Οικονομικά Στοιχεία Ομίλου

| (σε εκατ. €) | Εννεάμηνο 2019 | Εννεάμηνο 2018 | % Μεταβολή | Γ' τρίμηνο 2019 | Γ' τρίμηνο 2018 | % Μεταβολή | LTM |
|--|-------------------|-------------------|---------------|--------------------|--------------------|---------------|--------------|
| Έσοδα (Κύκλος Εργασιών) | 555,6 | 596,7 | -6,9% | 177,5 | 187,6 | -5,4% | 743,2 |
| Καθαρές πωλήσεις μετά από κέρδη νικητών (GGR) | 318,0 | 328,9 | -3,3% | 99,8 | 102,6 | -2,7% | 424,1 |
| EBITDA | 78,8 | 98,1 | -19,7% | 20,1 | 28,3 | -29,0% | 98,4 |
| Περιθώριο EBITDA (% επί του Κύκλου Εργασιών) | 14,2% | 16,4% | -2,2pps | 11,3% | 15,1% | -3,8pps | 13,2% |
| Περιθώριο EBITDA (% επί του GGR) | 24,8% | 29,8% | -5,0pps | 20,1% | 27,6% | -7,5pps | 23,2% |
| Προσαρμοσμένο EBITDA ¹ | 85,9 | 86,2 | -0,3% | 25,5 | 24,7 | 3,2% | 107,6 |
| EBT | -2,3 | 30,7 | - | -4,3 | 7,4 | - | -32,6 |
| Περιθώριο EBT (%) | -0,4% | 5,1% | -5,5pps | -2,4% | 3,9% | -6,4pps | -4,4% |
| ΝΙΑΤΜΙ από συνεχιζόμενες δραστηριότητες | -37,1 | -13,3 | - | -9,8 | -9,2 | - | -79,9 |
| ΝΙΑΤΜΙ από συνολικές δραστηριότητες | -31,8 | -11,0 | - | -9,8 | -7,9 | - | -46,5 |
| Σύνολο Ενεργητικού | 893,3 | 929,3 | - | - | - | - | - |
| Δανεισμός | 767,7 | 749,8 | - | - | - | - | - |
| Καθαρός Δανεισμός | 634,0 | 598,5 | - | - | - | - | - |
| Λειτουργικές Ταμειακές Ροές από συνολικές δραστηριότητες | 74,7 | 60,3 | 23,9% | 25,7 | 23,6 | - | 103,0 |

¹Υπολογίζεται ως το «αναλογικό» EBITDA (δηλ. EBITDA x ποσοστό συμμετοχής) των εταιρειών που ενοποιούνται με την μέθοδο της Ολικής Ενοποίησης συμπεριλαμβανομένου και του «αναλογικού» EBITDA από τις επενδύσεις στις συγγενείς εταιρείες σε Ιταλία, Περού, Ελλάδα, και Ταϊβάν. Το αναλογικό EBITA των Ελληνικών Λαχείων συμπεριλήφθηκε μέχρι την αποεπένδυση τους στις 28 Αυγούστου 2019 (υπολογισμός proforma).

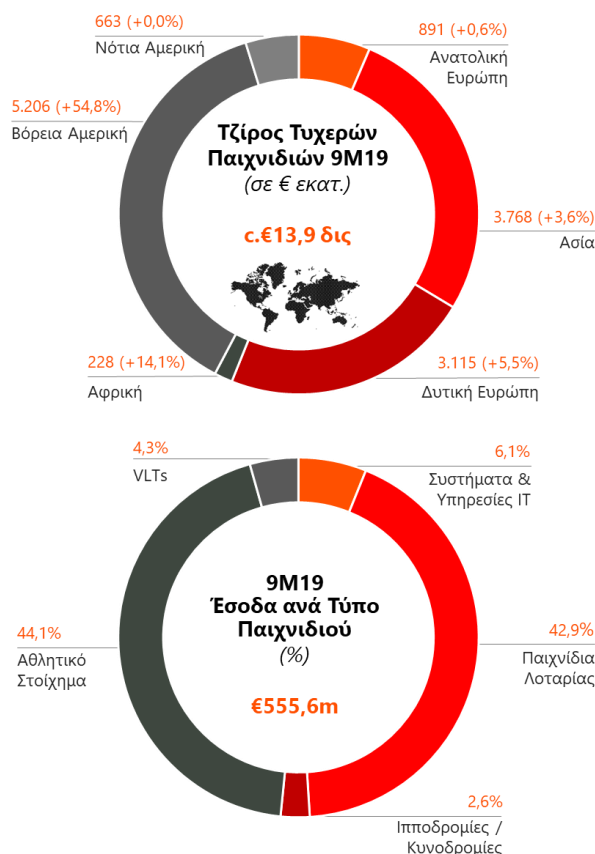
Σε σχέση με τα αποτελέσματα του Εννεαμήνου 2019, ο Πρόεδρος και Διευθύνων Σύμβουλος του Ομίλου INTRALOT, κ. Σωκράτης Π. Κόκκαλης δήλωσε:

“Κατά το τρίτο τρίμηνο του 2019, προκειμένου να περιορίσουμε την επίδραση της απώλειας συμβολαίων, συνεχίσαμε την εφαρμογή της στρατηγικής μας, που στηρίζεται σε τρεις βασικές κατευθύνσεις: τη μείωση κόστους, την επιδίωξη νέων επιχειρηματικών ευκαιριών και την εκχώρηση μη στρατηγικών παγίων. Είμαστε ιδιαίτερα ικανοποιημένοι για την εξασφάλιση ενός νέου συμβολαίου αθλητικού στοιχηματισμού από τη Λοταρία του New Hampshire στις Ηνωμένες Πολιτείες της Αμερικής, που αποτελεί σημαντικό βήμα για τη στρατηγική ανάπτυξης μας στις Ηνωμένες Πολιτείες της Αμερικής, καθώς και για την επιτυχή πώληση της συμμετοχής μας στον Ιταλικό πάροχο αθλητικού στοιχήματος, Gamenet, έναντι συνολικού τιμήματος €78,0 εκατ., γεγονός που θα ενισχύσει σημαντικά τα ταμειακά διαθέσιμα του Ομίλου και θα συνεισφέρει στη μείωση του καθαρού δανεισμού στο τέλος του 2019.”

ΕΠΙΣΚΟΠΗΣΗ ΑΠΟΤΕΛΕΣΜΑΤΩΝ

ΤΖΙΡΟΣ ΤΥΧΕΡΩΝ ΠΑΙΧΝΙΔΙΩΝ (WAGERS)

Κατά την εννεάμηνη περίοδο που έληξε την 30^η Σεπτεμβρίου 2019, τα συστήματα της INTRALOT διαχειρίστηκαν €13,9 δις τζίρο παιχνιδιών (wagers) παγκοσμίως (από συνεχιζόμενες δραστηριότητες²), σημειώνοντας ετήσια αύξηση της τάξεως του 18,5%. Ο τζίρος των τυχερών παιχνιδιών στη Βόρεια Αμερική αυξήθηκε κατά 54,8% (λόγω της έναρξης του συμβολαίου στο Ιλινόι), στην Αφρική κατά 14,1%, στη Δυτική Ευρώπη κατά 5,5% (κυρίως λόγω του Αθλητικού Στοιχήματος στην Ολλανδία), στην Ασία κατά 3,6% (κυρίως λόγω της Ταϊβάν), ενώ στην Ανατολική Ευρώπη είχαμε αύξηση κατά +0,6%, ενώ στη Νότια Αμερική τα στοιχήματα παρέμειναν σχετικά σταθερά σε σύγκριση με το εννεάμηνο του 2018 (+0,0%) καθώς οι επιδόσεις της Χιλής και του Περού αντιστάθμισαν πλήρως την επίδραση της κίνησης του Αργεντινικού Πέσο.



ΚΥΚΛΟΣ ΕΡΓΑΣΙΩΝ³

Ο ενοποιημένος κύκλος εργασιών σημείωσε μείωση σε σύγκριση με το εννεάμηνο του 2018, διαμορφώνοντας έτσι τα συνολικά έσοδα για την εννεάμηνη περίοδο που έληξε στις 30 Σεπτεμβρίου του 2019, στα €555,6 εκατ. (-6,9%).

- Το Αθλητικό Στοιχείμα είχε τη μεγαλύτερη συνεισφορά στον κύκλο εργασιών μας, αποτελώντας το 44,1% των εσόδων μας, ακολουθούμενο από τα Παιχνίδια Λοταρίας μας, με συνεισφορά 42,9% στον κύκλο εργασιών του Ομίλου. Τα συμβόλαια Τεχνολογίας αποτέλεσαν το 6,1%, και τα VLTs το 4,3% των συνολικών εσόδων μας, ενώ οι Ιπποδρομίες/ Κυνοδρομίες αντιπροσώπευσαν το 2,6% των συνολικών εσόδων μας για το εννεάμηνο του 2019.
- Ο ενοποιημένος κύκλος εργασιών για το εννεάμηνο παρουσίασε μείωση κατά €41,1 εκατ. σε ετήσια βάση. Οι κυριότεροι παράγοντες που οδήγησαν σε αυτήν την επίδοση είναι οι εξής (κατά Τομέα Δραστηριότητάς μας):
 - €-38,0 εκατ. (-10,1%) από τη **Λειτουργία Τυχερών Παιχνιδιών (B2C)**, με τη μείωση να προέρχεται κυρίως από χαμηλότερα έσοδα:
 - στη **Βουλγαρία** (€-22,1 εκατ.), κυρίως λόγω της επίδοσης του Αθλητικού Στοιχήματος, ως αποτέλεσμα της συντηρητικής στρατηγικής στο Ποσοστό Απόδοσης Κερδών - payout, ενώ η επίδοση των Αριθμο-παιχνιδιών και των Ιπποδρομιών/Κυνοδρομιών παρέμεινε αμετάβλητη σε σχέση με πέρυσι, και
 - στην **Αργεντινή**, με χαμηλότερα έσοδα, σε όρους Ευρώ, κατά €-18,4 εκατ. Σε τοπικό νόμισμα, τα αποτελέσματα του εννεάμηνου του 2019 παρουσίασαν αύξηση κατά

² Από την ανάλυση εξαιρούνται οι μη συνεχιζόμενες δραστηριότητες και τα συμβόλαια που έληξαν/ διακόπηκαν μέσα στην τρέχουσα περίοδο.

³ Διαφορές σε σχέση με τα δημοσιευμένα στοιχεία του Εννεάμηνου του 2018, σε συμφωνία με το λογιστικό χειρισμό κατά IFRS15 σχετικά με την αναγνώριση εσόδου.

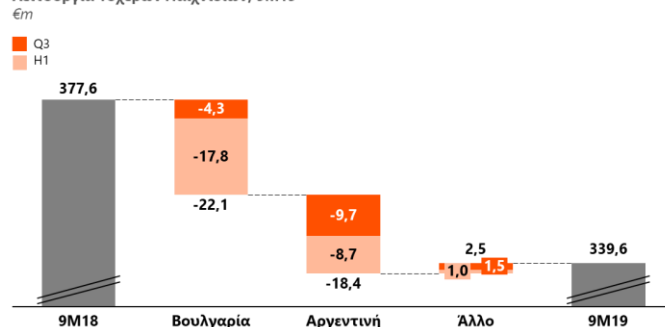
περίπου +19,9% σε ετήσια βάση, επηρεαζόμενα κυρίως από την εφαρμογή του λογιστικού προτύπου⁴ για τις υπερ-πληθωριστικές οικονομίες, το οποίο επίσης επηρέασε τη μετατροπή της συναλλαγματικής ισοτιμίας (110,9% ανατίμηση του Ευρώ σε σχέση με την περασμένη χρονιά). Συνολικά, το μακρο-οικονομικό περιβάλλον της Αργεντινής είναι και ο βασικός παράγοντας που συντελεί στη μείωση των πωλήσεων.

- €-7,2 εκατ. (-11,0%) από τη δραστηριότητα των Συμβολαίων **Διαχείρισης (B2B/ B2G)**, με τη μεταβολή να προέρχεται κυρίως:

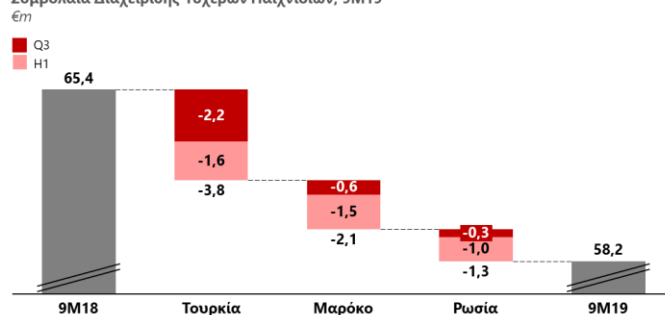
- από τη μείωση εσόδων, σε όρους Ευρώ, στην **Τουρκία** (€-3,8 εκατ.), που οφείλεται κυρίως στην υποτίμηση του τοπικού νομίσματος (15,1% ανατίμηση του Ευρώ σε σχέση με πέρυσι — βάσει των μέσων όρων για τις αντίστοιχες περιόδους), ενώ σε όρους τοπικού νομίσματος τα έσοδα αυξήθηκαν κατά +5,1% σε ετήσια βάση. Σε τοπικό νόμισμα, η αύξηση των εσόδων έχει επηρεαστεί αρνητικά από τη διακοπή του συμβολαίου της Inteltek μετά τον Αύγουστο του 2019, καθώς και από τη μείωση του μεριδίου αγοράς της Bilyoner και τους αναθεωρημένους εμπορικούς όρους, επακόλουθο της μετάβασης στη νέα εποχή Αθλητικού Στοιχηματισμού στην Τουρκία (παρόλα αυτά, η Bilyoner σημείωσε αύξηση σε όρους τοπικού νομίσματος της τάξεως του +23,1%, έναντι +39,9% που σημείωσε κατά το Α' Εξάμηνο του 2019). Τον Σεπτέμβριο του 2019, η δυναμική της νέας αγοράς Αθλητικού Στοιχηματισμού οδήγησε στον υπερτριπλασιασμό της σε ετήσια βάση, με τον Αθλητικό Στοιχηματισμό μέσω Online καναλιών να καταλαμβάνει μερίδιο μεγαλύτερο του 80,0% της συνολικής αγοράς.

- από την επίδοση στο **Μαρόκο** (€-2,1 εκατ., ή περίπου -10,3% ετησίως), η οποία επηρεάστηκε κυρίως από τις μειωμένες πωλήσεις σε Αριθμο-παιχνίδια, ως αποτέλεσμα της διακοπής της σύμβασης με μια από τις δύο λοταρίες (SGLN), που αντισταθμίστηκαν μόνο εν μέρει από την αύξηση του Αθλητικού Στοιχηματισμού αλλά και από την ώθηση των πωλήσεων, μετά την επιτυχημένη εισαγωγή του Virtual Football, και
- από τη διακοπή σύμβασής μας στη **Ρωσία** (€-1,3 εκατ.)

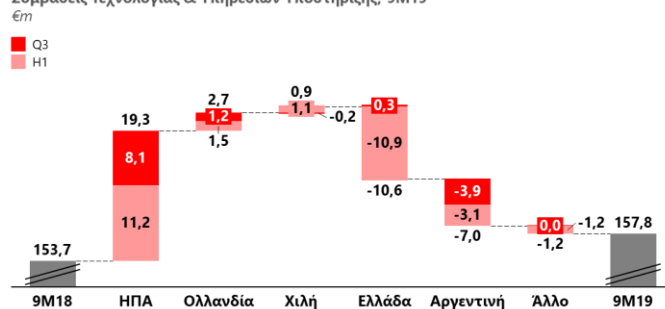
Λειτουργία Τυχρών Παιχνιδιών, 9Μ19



Συμβόλαια Διαχείρισης Τυχρών Παιχνιδιών, 9Μ19



Συμβάσεις Τεχνολογίας & Υπηρεσιών Υποστήριξης, 9Μ19



⁴ Τα οικονομικά στοιχεία της Αργεντινής για το 2019 έχουν προσαρμοστεί με βάση το πρότυπο IAS 29 (Παρουσίαση οικονομικών στοιχείων σε υπερπληθωριστικές οικονομίες) ώστε να αντικατοπτρίζουν την τρέχουσα αγοραστική δύναμη) ώστε να αντικατοπτρίζουν την τρέχουσα αγοραστική δύναμη. Τα οικονομικά στοιχεία της περσινής περιόδου δεν έχουν προσαρμοστεί με βάση το πρότυπο IAS 21 (Οι επιδράσεις μεταβολών των τιμών συναλλάγματος). Για επιπλέον πληροφόρηση, μπορείτε να ανατρέξετε στις Ενδιάμεσες Οικονομικές Καταστάσεις για την περίοδο με λήξη την 30^η Σεπτεμβρίου του 2019.

- €+4,1 εκατ. (+2,7%) από τις **Συμβάσεις Τεχνολογίας και Υπηρεσιών Υποστήριξης (B2B/B2G)** με την αύξηση να αποδίδεται κυρίως:
 - στις δραστηριότητές μας στις **ΗΠΑ** (€+19,3 εκατ.), που οφείλονται κυρίως στη συνεισφορά του νέου μας συμβολαίου στο Ιλινόι (έναρξη στα μέσα Φεβρουαρίου), στην πώληση εξοπλισμού στο Άρκανσο (Γ' τρίμηνο του 2019) και ενός τζάκποτ στο παιχνίδι Powerball κατά το Α' τρίμηνο του 2019, που απορρόφησαν πλήρως την επίδραση από τη διακοπή του συμβολαίου στη Νότια Καρολίνα και του Ohio CSP (cooperative services program), καθώς και από τη μη επαναλαμβανόμενη πώληση εξοπλισμού την περσινή χρονιά στην Μασαχουσέτη (Β' τρίμηνο του 2018). Η επίδοση ενισχύθηκε επίσης από τη θετική διακύμανση του Δολαρίου ΗΠΑ (USD) (5,9% υποτίμηση του Ευρώ συγκριτικά με πέρυσι — βάσει των μέσων όρων για τις αντίστοιχες περιόδους),
 - στην επίδοση στην **Ολλανδία** (€+2,7 εκατ.), κυρίως λόγω της βελτιωμένης επίδοσης του Αθλητικού Στοιχήματος, και
 - στην καλύτερη επίδοση της **Χιλής** (€+0,9 εκατ.), η οποία οφείλεται σε σημαντικό βαθμό στο μεγάλο τζάκποτ στο παιχνίδι του Λόττο κατά το Α' τρίμηνο του 2019.

Με μερική αντιστάθμιση από:

- τις μειωμένες πωλήσεις στην **Ελλάδα** (€-10,6 εκατ.) λόγω της μετάβασης στο νέο συμβόλαιο με τον ΟΠΑΠ - από τον Ιούλιο του 2018 και μετά - το οποίο έχει μικρότερη συμβατική αξία λόγω του περιορισμένου αντικειμένου έργου (scope) σε σχέση με το προηγούμενο συμβόλαιο, και πιο συγκεκριμένα στο κομμάτι των αριθμο-παιχνιδιών. Η αρνητική αυτή επίδραση αντισταθμίστηκε μερικώς από υψηλότερες πωλήσεις τερματικών.
 - τη χαμηλότερη επίδοση της **Αργεντινής** (€-7,0 εκατ.) σε όρους Ευρώ. Σε τοπικό νόμισμα, τα αποτελέσματα του εννεάμηνου του 2019 παρουσίασαν αύξηση κατά περίπου +27,8% σε ετήσια βάση, επηρεαζόμενα σε μεγάλο βαθμό από την εφαρμογή του λογιστικού προτύπου⁵ για τις υπερ-πληθωριστικές οικονομίες, το οποίο επίσης επηρέασε τη μετατροπή της συναλλαγματικής ισοτιμίας, όπως προαναφέρθηκε. Το μακρο-οικονομικό περιβάλλον της Αργεντινής είναι και ο βασικός παράγοντας που συντέλεσε σε μειωμένες πωλήσεις.
- Σε τριμηνιαίο επίπεδο, ο κύκλος εργασιών μειώθηκε κατά 5,4% συγκριτικά με το Γ' τρίμηνο του 2018, διαμορφώνοντας τα συνολικά έσοδα για την περίοδο από 1^η Ιουλίου μέχρι 30 Σεπτεμβρίου 2019, στα €177,5 εκατ. Τα μειωμένα έσοδα του τριμήνου (€-10,1 εκατ.) σχετίζονται κυρίως με την αρνητική συναλλαγματική διακύμανση στην Αργεντινή, τη χαμηλότερη επίδοση του Αθλητικού Στοιχήματος στη Βουλγαρία (ως αποτέλεσμα της αναθεωρημένης στρατηγικής στο payout) και τα χαμηλότερα έσοδα στην Τουρκία, επηρεαζόμενα κυρίως από τη διακοπή του έργου της Inteltek, παρά τις αυξημένες πωλήσεις στις ΗΠΑ (κυρίως λόγω της έναρξης του έργου στο Ιλινόι), και της βελτιωμένης επίδοσης του αθλητικού στοιχήματος στην Ολλανδία.
 - **Βάση σταθερής συναλλαγματικής ισοτιμίας:** Κατά το εννεάμηνο του 2019, τα έσοδα, χωρίς να υπολογίζεται η αρνητική επίδραση συναλλαγματικών ισοτιμιών ύψους €40,1 εκατ., ανήλθαν στα €595,6 εκατ. (-0,2% σε ετήσια βάση), ενώ κατά το Γ' τρίμηνο του 2019, χωρίς να

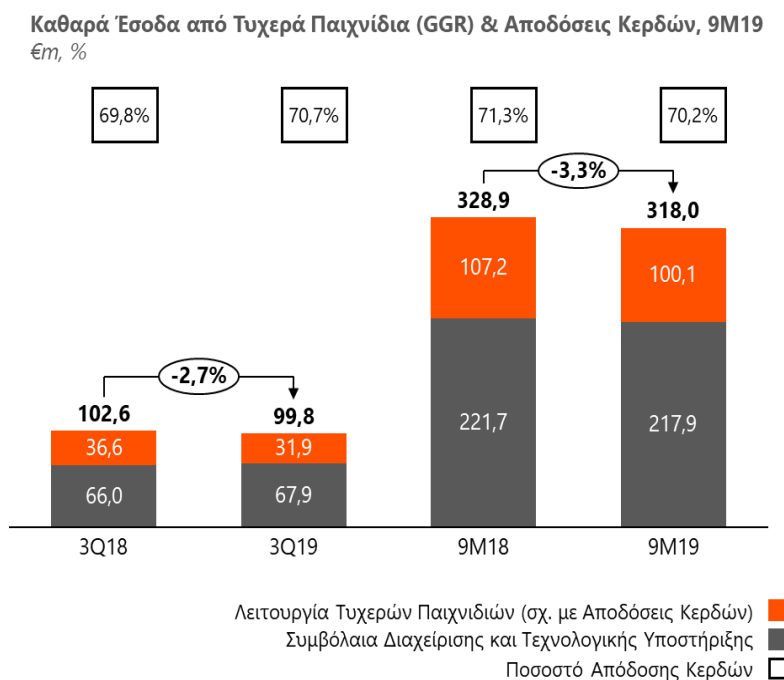
⁵ Τα οικονομικά στοιχεία της Αργεντινής για το 2019 έχουν προσαρμοστεί με βάση το πρότυπο IAS 29 (Παρουσίαση οικονομικών στοιχείων σε υπερπληθωριστικές οικονομίες) ώστε να αντικατοπτρίζουν την τρέχουσα αγοραστική δύναμη) ώστε να αντικατοπτρίζουν την τρέχουσα αγοραστική δύναμη. Τα οικονομικά στοιχεία της περσινής περιόδου δεν έχουν προσαρμοστεί με βάση το πρότυπο IAS 21 (Οι επιδράσεις μεταβολών των τιμών συναλλάγματος). Για επιπλέον πληροφόρηση, μπορείτε να ανατρέξετε στις Ενδιάμεσες Οικονομικές Καταστάσεις για την περίοδο με λήξη την 30^η Σεπτεμβρίου του 2019.

υπολογίζεται η αρνητική επίδραση συναλλαγματικών ισοτιμιών ύψους €12,1 εκατ., διαμορφώθηκαν στα €189,6 εκατ. (+1,0% σε ετήσια βάση).

Καθαρές πωλήσεις μετά από κέρδη νικητών (GGR) & Ποσοστό Απόδοσης Κερδών (Payout)

- Οι καθαρές πωλήσεις μετά από κέρδη νικητών (GGR) από τις συνεχιζόμενες δραστηριότητες μειώθηκαν κατά 3,3% (€-10,9 εκατ. — στα €318,0 εκατ.) σε ετήσια βάση επηρεαζόμενες από:

- τη μείωση στο GGR που δεν σχετίζεται με το ποσοστό απόδοσης κερδών - payout (€-3,8 εκατ. σε σχέση με το εννεάμηνο του 2018), κυρίως λόγω της συνεισφοράς των Συμβολαίων Διαχείρισης και των Συμβολαίων Τεχνολογικής Υποστήριξης, και



- τη μείωση στο GGR που σχετίζεται με το ποσοστό απόδοσης κερδών (-6,6% σε σχέση με πέρυσι, ή €-7,1 εκατ.) λόγω της μειωμένης επίδοσης των συμβολαίων Λειτουργίας Τυχικών Παιχνιδιών (-10,0% στο τζίρο των τυχερών παιχνιδιών σε ετήσια βάση⁶), γεγονός που αντισταθμίζεται σε σημαντικό βαθμό από τον μειωμένο μ.ό. του ποσοστού απόδοσης κερδών για την τρέχουσα χρονιά. Το Μέσο Ποσοστό Απόδοσης Κερδών⁷ κατά το εννεάμηνο του 2019 μειώθηκε κατά 1,1pps συγκριτικά με πέρυσι (70,2% έναντι 71,3%) κυρίως λόγω της σταθμισμένης συμμετοχής της Βουλγαρίας και της Αργεντινής (και στις δύο χώρες τόσο από το payout όσο και από τον τζίρο τυχερών παιχνιδιών), γεγονός που αντισταθμίστηκε εν μέρει από τη σταθμισμένη συμμετοχή της Μάλτας (κυρίως λόγω payout).
- Στο Γ' τρίμηνο του 2019, οι καθαρές πωλήσεις μετά από κέρδη νικητών (GGR) από τις συνεχιζόμενες δραστηριότητες μειώθηκαν κατά -2,7% (ή €-2,8 εκατ. σε ετήσια βάση) επηρεαζόμενες από:
 - τη μείωση στο GGR που σχετίζεται με το ποσοστό απόδοσης κερδών - payout (-12,9% ή €-4,7 εκατ.) λόγω της μειωμένης επίδοσης των συμβολαίων Λειτουργίας Τυχικών Παιχνιδιών (-9,9% στον τζίρο των τυχερών παιχνιδιών σε ετήσια βάση⁶), σε συνδυασμό με τον αυξημένο μ.ό. του ποσοστού απόδοσης κερδών (payout). Το Μέσο Ποσοστό Απόδοσης Κερδών κατά το Γ' τρίμηνο του 2019 αυξήθηκε κατά 0,9pps συγκριτικά με το Γ' τρίμηνο του 2018 (70,7% έναντι 69,8%) κυρίως λόγω της σταθμισμένης συμμετοχής της Βουλγαρίας και της Μάλτας (και στις δύο χώρες από το payout), γεγονός που αντισταθμίστηκε εν μέρει

⁶ Στα έσοδα από την αδειοδοτημένη Διεξαγωγή Τυχικών Παιχνιδιών συμπεριλαμβάνεται επίσης και ένα μικρό ποσοστό εσόδου μη σχετιζόμενου με payout, δηλ. υπηρεσίες προστιθέμενης αξίας, το οποίο κατά το εννεάμηνο του 2019 ανήλθε στα €2,0 εκατ. (Εννεάμηνο του 2018: €2,7 εκατ.), ενώ κατά το Γ' Τρίμηνο 2019 ανήλθε στα €0,5 εκατ. (Γ' τρίμηνο 2018: €0,9 εκατ.).

⁷ Ο υπολογισμός του ποσοστού απόδοσης κερδών εξαιρεί τον αντίκτυπο του IFRS 15 Έσοδα από Συμβάσεις με Πελάτες.

από τη σταθμισμένη συμμετοχή της Αργεντινής (τόσο από το payout όσο και από τον τζίρο τυχερών παιχνιδιών)

- ενώ οι καθαρές πωλήσεις μετά από κέρδη νικητών (GGR) που δεν σχετίζονται με το payout αυξήθηκαν κατά +2,9% (ή €+1,9 εκατ.) σε σύγκριση με πέρυσι, φτάνοντας τα €67,9 εκατ. κυρίως λόγω της αύξησης των δραστηριοτήτων μας στις ΗΠΑ
- **Βάση σταθερής συναλλαγματικής ισοτιμίας:** Το εννεάμηνο του 2019, οι καθαρές πωλήσεις μετά από κέρδη νικητών (GGR) — χωρίς να υπολογίζεται η αρνητική επίδραση συναλλαγματικών ισοτιμιών ύψους €24,7 εκατ. — ανήλθαν σε €342,7 εκατ. (ετήσια αύξηση: +4,2%) ενώ το GGR του Γ' τριμήνου του 2019 — χωρίς να υπολογίζεται η αρνητική επίδραση συναλλαγματικών ισοτιμιών ύψους €5,7 εκατ. — ανήλθε σε €105,5 εκατ. (ετήσια αύξηση: +2,8%).

EBITDA & Περιθώριο EBITDA⁸

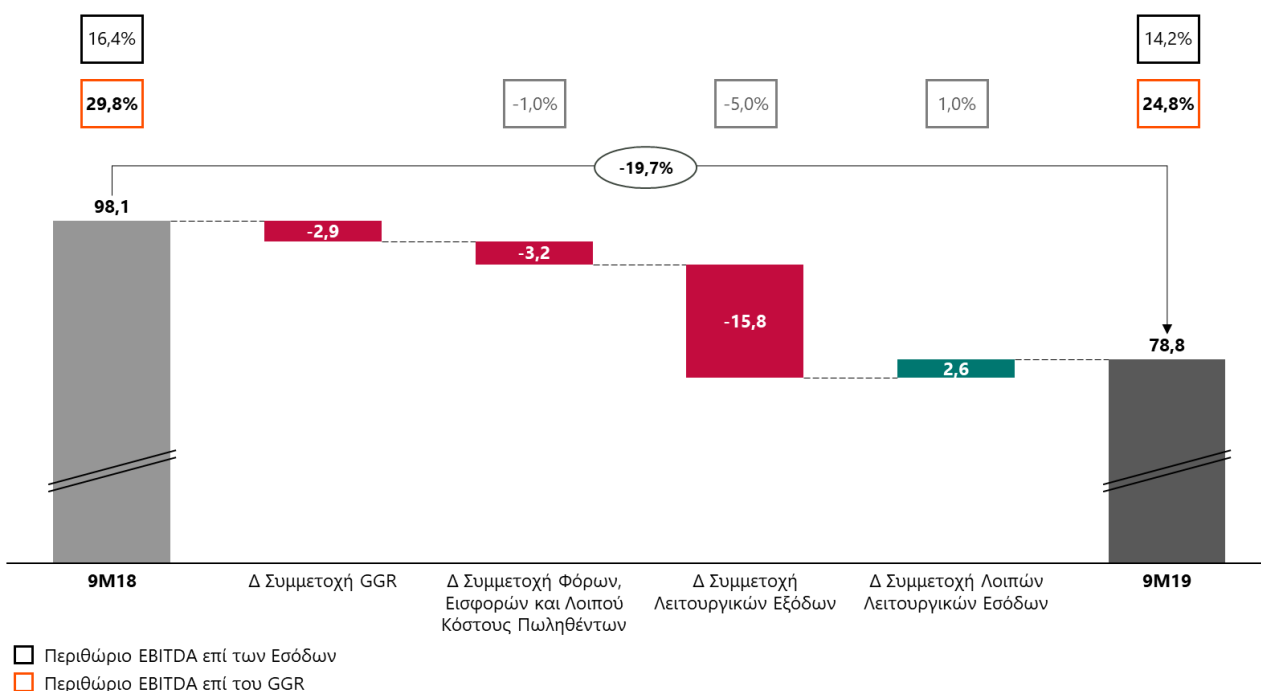
- Το **EBITDA**, από συνεχιζόμενες δραστηριότητες, ανήλθε στα €78,8 εκατ. το εννεάμηνο του 2019, σημειώνοντας μείωση κατά 19,7% (€-19,3 εκατ.) σε σχέση με το εννεάμηνο του 2018. Η οργανική επίδοση⁹ κατά το εννεάμηνο του 2019, που ενισχύθηκε από την έναρξη στα μέσα Φεβρουαρίου του συμβολαίου στο Ιλινόι, τη βελτιωμένη επίδοση της Ολλανδίας και το τζάκποτ στη Χιλή, δεν κατόρθωσε να απορροφήσει την αρνητική επίδραση από το νέο αντικείμενο του συμβολαίου με τον ΟΠΑΠ, την επίδοση των δραστηριοτήτων μας στην Τουρκία (μη συνέχιση του συμβολαίου της Inteltek μετά τον Αύγουστο του 2019 και αυξημένα έξοδα στην Bilyoner για τη μετάβαση στη νέα αγορά Αθλητικού Στοιχηματισμού), τη διακοπή του συμβολαίου με τη μία Λοταρία στο Μαρόκο, τον διακανονισμό του ελαχίστου εγγυημένου εισοδήματος στο Μαρόκο για τη χρήση του 2018 και τη διακοπή του συμβολαίου στη Ρωσία. Το EBITDA επιδεινώθηκε επιπλέον από την αρνητική επίδραση των συναλλαγματικών διακυμάνσεων σε βασικές αγορές (κυρίως σε Τουρκία και Αργεντινή), ενώ αντισταθμίστηκε μόνο εν μέρει από τη θετική διακύμανση του δολαρίου ΗΠΑ.
- Οι κυριότεροι παράγοντες που οδήγησαν στη μείωση του EBITDA του εννεάμηνου του 2019, εκτός από τη μείωση του GGR στο εννεάμηνο, είναι:
 - η επιδείνωση του περιθωρίου των **Λειτουργικών Εξόδων** (-5,0% ως προς το GGR), κυρίως λόγω της αρνητικής μεταβολής του αντίστοιχου περιθωρίου στα συμβόλαια B2B/B2G, ως αποτέλεσμα των αυξημένων εξόδων διάθεσης και διοικητικής λειτουργίας στις ΗΠΑ (κυρίως λόγω της έναρξης του συμβολαίου στο Ιλινόι), σε συνδυασμό με τον διακανονισμό του ελαχίστου εγγυημένου εισοδήματος στο Μαρόκο για τη χρήση του 2018, τα αυξημένα έξοδα διαφήμισης ως επακόλουθο της μετάβασης στη νέα αγορά Αθλητικού Στοιχηματισμού στην Τουρκία, αλλά και τα αυξημένα έξοδα σε σχέση με τις διαδικασίες για την διακοπή του συμβολαίου της Inteltek
 - η επιδείνωση του περιθωρίου των **Υπόλοιπων Στοιχείων του Κόστους Πωληθέντων**, εξαιρουμένων των κερδών νικητών (payout) και των αποσβέσεων, (-3,0% ως προς το GGR), κυρίως λόγω των δραστηριοτήτων μας στις ΗΠΑ (τα έξοδα στο Ιλινόι που κατεγράφησαν από την αρχή του έτους έως την ημερομηνία έναρξης του έργου τον Φεβρουάριο 2019) και του μειωμένου αντικειμένου του συμβολαίου του ΟΠΑΠ, με την κατανομή των αποδεδειγμένων πόρων προς την επιτυχή και αποδοτική παράδοση των προϊόντων μας στο pipeline των συμβολαίων μας, γεγονός που αντισταθμίστηκε εν μέρει από τη λήξη μιας σύμβασης χρηματοδοτικής μίσθωσης στην Ολλανδία,

⁸ Η ανάλυση για το EBITDA δεν συμπεριλαμβάνει το κονδύλι των Αποσβέσεων.

⁹ Με προσαρμογή για τον πληθωρισμό σε Τουρκία και Αργεντινή (κατ' εκτίμηση).

- που αντισταθμίστηκαν εν μέρει από το περιθώριο των **Φόρων (Gaming Tax) & των Προμηθειών των Πρακτόρων** (+2,0% ως προς το GGR), κυρίως λόγω της βελτίωσης του αντίστοιχου περιθωρίου στα συμβόλαια B2C, ως αποτέλεσμα των μειωμένων πωλήσεων και του ιδιαίτερα μειωμένου ποσοστού απόδοσης κερδών στην Αργεντινή (μέρος των φόρων και των προμηθειών υπολογίζεται ως ποσοστό % επί των πωλήσεων), και
- από τη βελτίωση των **Άλλων εσόδων εκμεταλλεύσεως** τα οποία ανήλθαν συνολικά στα €13,5 εκατ., έναντι €10,9 εκατ., το εννεάμηνο του 2018, κυρίως λόγω των δραστηριοτήτων μας στις ΗΠΑ.

EBITDA & Περιθώρια EBITDA, 9Μ19
€m



- Σε ετήσια βάση, το **περιθώριο EBITDA** επί των πωλήσεων επηρεάστηκε κυρίως από την επιδείνωση των περιθωρίων στα συμβόλαια B2B/B2G, καταγράφοντας μείωση σε 14,2% έναντι 16,4% κατά το εννεάμηνο του 2018, κυρίως λόγω του νέου αντικειμένου του συμβολαίου με τον ΟΠΑΠ και της ανακατανομής των πόρων του ΗQ, αλλά και την απόδοση του Μαρόκο και της Τουρκίας, μείωση η οποία εν μέρει αντισταθμίστηκε από την έναρξη του νέου συμβολαίου στο Ιλινόι και την βελτιωμένη απόδοση της Ολλανδίας.
- Σε τριμηνιαία βάση, το **EBITDA** μειώθηκε κατά €8,2 εκατ. (σε σχέση με πέρυσι) και διαμορφώθηκε στα €20,1 εκατ., κυρίως λόγω των δραστηριοτήτων μας στην Τουρκία (επίδραση από τη μη συνέχιση του συμβολαίου της Inteltek και αυξημένα έξοδα διαφήμισης για τη Bilyoner, ως επακόλουθο της μετάβασης στη νέα αγορά Αθλητικού Στοιχηματισμού στην Τουρκία), λόγω του νέου αντικειμένου του συμβολαίου του ΟΠΑΠ (το οποίο βρίσκεται σε ισχύ από τον Αύγουστο του 2018), και της Αργεντινής (μακροοικονομικό περιβάλλον), αλλά και μείωση η οποία αντισταθμίστηκε εν μέρει από την επίδοση των δραστηριοτήτων μας στις ΗΠΑ (λόγω της έναρξης του έργου στο Ιλινόι) και τη βελτίωση της επίδοσης των δραστηριοτήτων μας στην Ολλανδία.

- Σε τριμηνιαία βάση, το **Περιθώριο EBITDA επί των καθαρών πωλήσεων μετά από κέρδη νικητών (GGR)**, μειώθηκε σε 20,1% σε σχέση με 27,6% κατά το Γ' τρίμηνο του 2018, επηρεαζόμενο από το χαμηλότερο περιθώριο στα συμβόλαια B2B/ B2G, όπως περιγράφεται ανωτέρω.
- Κατά τους Δώδεκα Τελευταίους Μήνες, το EBITDA διαμορφώθηκε στα €98,4 εκατ., σημειώνοντας μια μείωση της τάξης του 7,7% συγκριτικά με το Β' τρίμηνο του 2019.
- **Βάση σταθερής συναλλαγματικής ισοτιμίας:** Το EBITDA κατά το εννεάμηνο του 2019, χωρίς να υπολογίζεται η αρνητική επίδραση συναλλαγματικών ισοτιμιών ύψους €9,0 εκατ., διαμορφώθηκε στα €87,8 εκατ. (-10,5% σε ετήσια βάση), ενώ κατά το Γ' τρίμηνο του 2019, χωρίς να υπολογίζεται η αρνητική επίδραση συναλλαγματικών ισοτιμιών ύψους €0,9 εκατ., διαμορφώθηκε στα €21,0 εκατ. (-25,7% σε ετήσια βάση).

EBT / ΝΙΑΤΜΙ

- Κατά το εννεάμηνο του 2019 τα κέρδη **EBT** ανήλθαν στα €-2,3 εκατ. έναντι των €+30,7 εκατ. κατά το εννεάμηνο του 2018. Η επιδείνωση του EBT ήταν αποτέλεσμα:
 - της αρνητικής μεταβολής του EBITDA, (€-19,3 εκατ. σε ετήσια βάση),
 - των αυξημένων αποσβέσεων (€-14,6 εκατ.), λόγω των αυξημένων επενδύσεων παγίων στοιχείων (CAPEX) στη διάρκεια των τελευταίων δύο ετών για την έναρξη νέων έργων, καθώς και της πρώτης εφαρμογής του λογιστικού προτύπου IFRS 16,
 - της επιδείνωσης των αποτελεσμάτων αναφορικά με τα Καθαρά Χρηματοοικονομικά Έξοδα (€-4,7 εκατ. σε σύγκριση με το εννεάμηνο του 2018), κυρίως λόγω των χαμηλότερων εσόδων από τόκους από χρεώστες κατά το 2019, αλλά και λόγω των αυξημένων χρηματοοικονομικών εξόδων λόγω της πρώτης εφαρμογής του λογιστικού προτύπου IFRS 16 (το 2019) και των υψηλότερων χρηματοοικονομικών εξόδων στις ΗΠΑ
 - της αρνητικής επίπτωσης των συναλλαγματικών διαφορών (€-4,4 εκατ. σε σχέση με το εννεάμηνο του 2018, κυρίως λόγω της διακύμανσης του Αμερικάνικου Δολαρίου έναντι των υπολοίπων νομισμάτων), και
 - της υψηλότερης απομείωσης περιουσιακών στοιχείων για την περίοδο (€-3,7 εκατ. έναντι του εννεαμήνου του 2018, κυρίως λόγω της μη συνέχισης του συμβολαίου της Inteltek μετά τον Αύγουστο του 2019).

Με τη μείωση του EBT να αντισταθμίζεται μερικώς από:

- τη μεγαλύτερη επίδραση των συμμετοχών και επενδύσεων (€+8,2 εκατ., κυρίως από τη θετική επίδραση της πώλησης της συμμετοχής μας στα Ελληνικά Λαχεία και τον θετικό αντίκτυπο της επαναγοράς ομολόγων κατά την τρέχουσα περίοδο), και
- το μερίδιο κερδών από την ενοποίηση με τη μέθοδο της καθαρής θέσης των συγγενών εταιρειών (€+5,0 εκατ., έναντι του εννεαμήνου του 2018, κυρίως λόγω της βελτιωμένης απόδοσης της Gamenet, κατόπιν της εξαγοράς της Goldbet).
- Κατά το Γ' τρίμηνο του 2019, το EBT ανήλθε στα €-4,3 εκατ. (Γ' τρίμηνο του 2018: €+7,4 εκατ.) με τους σημαντικότερους λόγους να είναι:
 - η αρνητική επίδραση του EBITDA (€-8,2 εκατ. σε σχέση με το Γ' τρίμηνο του 2018) όπως περιγράφεται και ανωτέρω,
 - οι αυξημένες αποσβέσεις (επίδραση: €-5,2 εκατ. λόγω των αυξημένων εκροών για CAPEX και της επίδρασης από την εφαρμογή του λογιστικού προτύπου IFRS 16),

- η αρνητική επίπτωση των συναλλαγματικών διαφορών (€-4,5 εκατ. σε σχέση με το Γ' τρίμηνο του 2018, κυρίως λόγω της διακύμανσης του Αμερικάνικου Δολαρίου έναντι των υπολοίπων νομισμάτων), και
- η επιδείνωση των αποτελεσμάτων αναφορικά με τα Καθαρά Χρηματοοικονομικά Έξοδα (€-3,4 εκατ. σε σχέση με το Γ' τρίμηνο του 2018), κυρίως λόγω των χαμηλότερων εσόδων από τόκους από χρεώστες κατά το Γ' τρίμηνο του 2019, αλλά και λόγω των αυξημένων χρηματοοικονομικών εξόδων λόγω της πρώτης εφαρμογής του λογιστικού προτύπου IFRS 16 και των υψηλότερων χρηματοοικονομικών εξόδων στις ΗΠΑ

Με μερική αντιστάθμιση από:

- τη μεγαλύτερη επίδραση των συμμετοχών και επενδύσεων (€+8,1 εκατ. κυρίως λόγω της επίδρασης της αποεπένδυσης από τα Ελληνικά Λαχεία και το θετικό αντίκτυπο από την επαναγορά ομολόγων κατά το Γ' τρίμηνο του 2019), και
 - το μερίδιο κερδών από την ενοποίηση με τη μέθοδο της καθαρής θέσης των συγγενών εταιρειών (€+1,5 εκατ., έναντι του Γ' τριμήνου του 2018, κυρίως λόγω της βελτιωμένης απόδοσης της Gamenet).
- **Βάση σταθερής συναλλαγματικής ισοτιμίας:** Το EBT για το εννεάμηνο του 2019, χωρίς να υπολογίζεται η επίδραση συναλλαγματικών ισοτιμιών, ανήλθε στα €0,9 εκατ., από €20,2 εκατ. κατά το εννεάμηνο του 2018, ενώ για το Γ' τρίμηνο του 2019, χωρίς να υπολογίζεται η επίδραση συναλλαγματικών ισοτιμιών, ανήλθε στα €-5,0 εκατ., από €1,1 εκατ. το Γ' τρίμηνο του 2018.
 - **Το ΝΙΑΤΜΙ από συνεχιζόμενες δραστηριότητες** κατά το εννεάμηνο του 2019 διαμορφώθηκε στα €-37,1 εκατ. σε σύγκριση με τα €-13,3 εκατ. της αντίστοιχης περσινής περιόδου. Το **ΝΙΑΤΜΙ από τις συνολικές δραστηριότητες** για το εννεάμηνο του 2019 ανήλθε στα €-31,8 εκατ. (μειωμένο κατά €20,8 εκατ. σε σχέση με πέρυσι), εν μέρει επηρεασμένο από τον αντίκτυπο των διακοπείσων δραστηριοτήτων και στις δύο περιόδους (€+3,0 εκατ., έναντι του εννεάμηνου του 2018). Κατά το Γ' τρίμηνο του 2019 **το ΝΙΑΤΜΙ από συνεχιζόμενες δραστηριότητες** διαμορφώθηκε στα €-9,8 εκατ. (Γ' τρίμηνο του 2018: €-9,2 εκατ.), **ενώ το ΝΙΑΤΜΙ από συνολικές δραστηριότητες** για το Γ' τρίμηνο του 2019 ανήλθε στα €-9,8 εκατ., μειωμένο κατά €2,0 εκατ. συγκριτικά με το Γ' τρίμηνο του 2018.
 - **Βάση σταθερής συναλλαγματικής ισοτιμίας:** Το **ΝΙΑΤΜΙ από τις συνολικές δραστηριότητες** για το εννεάμηνο του 2019, σε σταθερές συναλλαγματικές ισοτιμίες, ανήλθε στα €-32,0 εκατ., από €-15,8 εκατ. κατά το εννεάμηνο του 2018. Για το Γ' τρίμηνο του 2019, σε σταθερές συναλλαγματικές ισοτιμίες, ανήλθε στα €-11,1 εκατ., από €-11,2 εκατ. κατά το Γ' τρίμηνο του 2018.

TAMEΙΑΚΕΣ ΡΟΕΣ

- **Οι Λειτουργικές Ταμειακές Ροές** για το εννεάμηνο του 2019 παρουσιάστηκαν αυξημένες κατά €14,4 εκατ. στα €74,7 εκατ., σε σύγκριση με το εννεάμηνο του 2018. Εξαιρώντας τις Λειτουργικές Ταμειακές Ροές από τις διακοπείσες δραστηριότητές μας (σε Αζερμπαϊτζάν και Πολωνία), τότε αυτές εμφανίζονται αυξημένες κατά €22,2 εκατ. (σε ετήσια βάση συνεχιζόμενων δραστηριοτήτων— €76,0 εκατ. έναντι €53,8 εκατ.), επηρεασμένες κυρίως από τη θετική μεταβολή του Κεφαλαίου Κίνησης κατά €+36,2 εκατ. (€+4,1 εκατ. για το εννεάμηνο του 2019 έναντι €-32,1 εκατ. για το αντίστοιχο εννεάμηνο του 2018) και τις χαμηλότερες πληρωμές φόρων €+5,0 εκατ. σε σύγκριση με το εννεάμηνο του 2018, μια κυρίως προσωρινή χρονική απόκλιση, με μερική αντιστάθμιση από το μειωμένο EBITDA (€-19,3 εκατ.) σε σχέση με πέρυσι. Η βελτίωση του Κεφαλαίου Κίνησης σε σχέση με πέρυσι έγκειται σε μεγάλο βαθμό

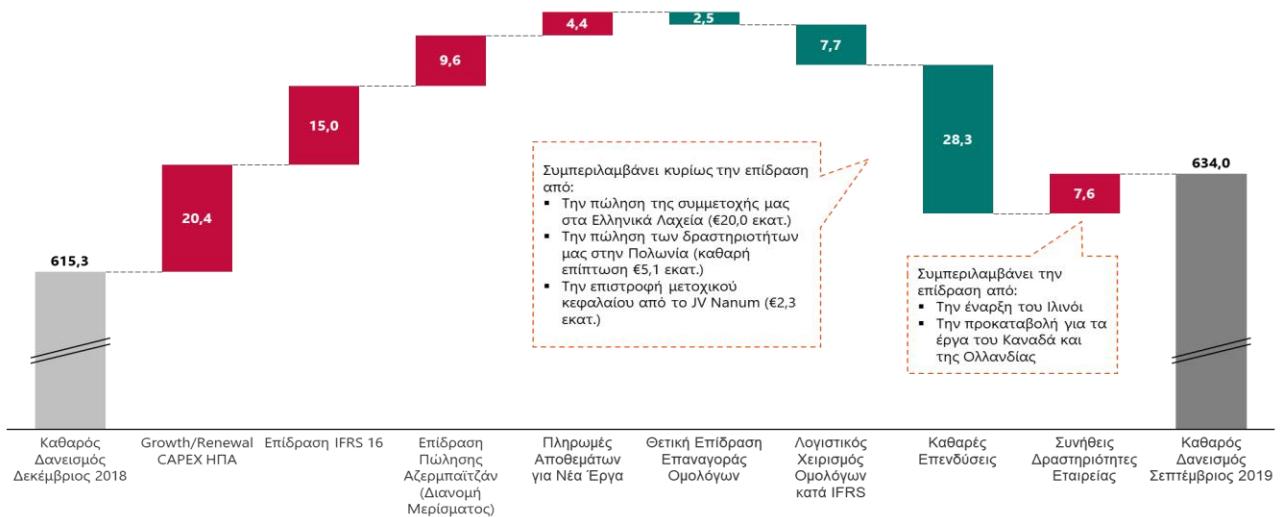
στον αντίκτυπο της αποπληρωμής μιας μακροχρόνιας έντοκης υποχρέωσης που πραγματοποιήθηκε το Β' τρίμηνο του 2018 (€-13,0 εκατ.), στην χαμηλότερη αγορά αποθεμάτων, στις προκαταβολές που εισπράχθηκαν για τα έργα μας στον Καναδά και την Ολλανδία, καθώς και στη θετική επίδραση από την διαφορά χρόνου πληρωμής (timing) παρακρατούμενων φόρων στην Bilyoner.

- **Οι Προσαρμοσμένες Ελεύθερες Ταμειακές Ροές**¹⁰ για το εννεάμηνο του 2019 μειώθηκαν κατά €2,4 εκατ. και διαμορφώθηκαν στα €3,9 εκατ., από €6,3 εκατ. την περασμένη χρονιά. Κύριοι παράγοντες που συντέλεσαν στην εν λόγω μεταβολή ήταν το μειωμένο EBITDA (σε ετήσια βάση), που εν μέρει αντισταθμίστηκε από τις μειωμένες ανάγκες σε Maintenance CAPEX, τις χαμηλότερες πληρωμές φόρου (εν μέρει λόγω χρονικής απόκλισης), καθώς και τα χαμηλότερα πληρωθέντα μερίσματα, κυρίως λόγω χρονικής απόκλισης αλλά και της επίδρασης των συναλλαγματικών διαφορών (Αργεντινή και Τουρκία¹¹) και των υψηλότερων μερισμάτων που εισπράχθηκαν από συγγενείς εταιρείες (κυρίως από Περού και Gamenet). Κατά το Γ' τρίμηνο του 2019, οι Προσαρμοσμένες Ελεύθερες Ταμειακές Ροές διαμορφώθηκαν στα €-12,0 εκατ., από €-5,0 εκατ. την περασμένη χρονιά, με το μειωμένο EBITDA (σε σχέση με πέρυσι) και τους αυξημένους πληρωθέντες φόρους (κυρίως λόγω χρονικής απόκλισης), να αντισταθμίζονται μερικώς από τις μειωμένες ανάγκες σε Maintenance CAPEX.
- Οι **Καθαρές Επενδύσεις Παγίων Στοιχείων** κατά το εννεάμηνο του 2019 ανήλθαν στα €44,1 εκατ. σε σύγκριση με €65,0 εκατ. κατά το εννεάμηνο του 2018, με τα νούμερα του εννεάμηνου 2019 να έχουν επιβαρυνθεί κυρίως από το υπολειπόμενο μέρος (leftovers) των επενδύσεων μας σε έργα των ΗΠΑ. Οι κυριότερες επενδύσεις για το εννεάμηνο του 2019 συμπεριλαμβάνουν €23,9 εκατ. στις ΗΠΑ, σχετιζόμενες κυρίως με το νέο συμβόλαιο στο Ιλινόι, την ανανέωση των συμβολαίων στο Οχάιο, στο Άρκανσο, στη Λουϊζιάνα και στην Washington DC, καθώς και επενδύσεις €8,6 εκατ. σε Έρευνα και Ανάπτυξη (R&D) και €3,9 εκατ. για τα νέα συμβόλαια μας στην Κροατία και στο Μαρόκο. Οι υπόλοιπες καθαρές επενδύσεις ανήλθαν στα €7,7 εκατ. για το εννεάμηνο του 2019. Το Maintenance CAPEX για το εννεάμηνο του 2019 διαμορφώθηκε στα €6,7 εκατ., ή 15,0% επί του συνόλου του CAPEX του εννεάμηνου του 2019 (€44,3 εκατ.), (Εννεάμηνο του 2018: €16,5 εκατ. ή 25,2%).
- Ο **Καθαρός Δανεισμός**, την 30η Σεπτεμβρίου 2019 ανήλθε στα €634,0 εκατ., αυξημένος κατά €18,7 εκατ., σε σχέση με την 31η Δεκεμβρίου 2018, εν μέρει επηρεασμένος από την εφαρμογή του λογιστικού προτύπου IFRS 16 από την 1η Ιανουαρίου 2019, που είχε ως αποτέλεσμα την αναγνώριση πρόσθετου χρέους ύψους περίπου €15,0 εκατ., αλλά και από τις επενδύσεις στις επιχειρηματικές μας δραστηριότητες στις ΗΠΑ (€+20,4 εκατ. για CAPEX για νέα συμβόλαια καθώς και ανανέωση υφισταμένων στις ΗΠΑ), την έκτακτη διανομή του μερίσματος της Inteltek, σχετικά με την πώληση της Azerinteltek, που διαμορφώθηκε στα €+9,6 εκατ. (proforma επίπεδο), και τις πληρωμές για αγορά αποθεμάτων για την υλοποίηση νέων έργων (€+4,4 εκατ.), τα οποία εν μέρει αντισταθμίστηκαν από τις Καθαρές Επενδύσεις μας (€-28,3 εκατ., συμπεριλαμβανομένης της πώλησης του μεριδίου μας στα Ελληνικά Λαχεία έναντι τιμήματος €20,0 εκατ.), τον λογιστικό χειρισμό των ομολόγων κατά IFRS (€-7,7 εκατ.) και τη θετική επίδραση επαναγοράς ομολόγων (€-2,5 εκατ.).

¹⁰ Υπολογίζονται ως EBITDA – Maintenance CAPEX – Καταβεβλημένοι Φόροι Εισοδήματος – Καθαρά Χρηματοοικονομικά Έξοδα (μη συμπεριλαμβανομένων των εξόδων αναδιάρθρωσης-αναχρηματοδότησης) – Καθαρά Μερίσματα Πληρωθέντα στα χρηματοοικονομικά αυτά στοιχεία έχει συμπεριληφθεί μόνο η επίδραση από τις συνεχιζόμενες δραστηριότητες.

¹¹ Τα διανεμηθέντα μερίσματα από την Inteltek (Τουρκία) στον υπολογισμό των Προσαρμοσμένων Ελεύθερων Ταμειακών Ροών, παρουσιάζονται σε proforma επίπεδο και δεν συμπεριλαμβάνουν την επίδραση από την πώληση του Αζερμπαϊτζάν (€9,6 εκατ.).

Μεταβολή Καθαρού Δανεισμού, 9Μ19
€m.



- Ο Όμιλος προχώρησε σε επαναγορά ομολογιών από την ανοικτή αγορά ονομαστικής αξίας €5,0 εκατ. κατά τη διάρκεια του 2018, €5,0 εκατ. κατά τη διάρκεια του Γ' τριμήνου του 2019, καθώς και €16,2 εκατ. κατά τη διάρκεια του Δ' τριμήνου του 2019 και μέχρι την ημερομηνία έγκρισης των ενδιάμεσων οικονομικών καταστάσεων της 30/9/2019, διαμορφώνοντας έτσι το συνολικό ανεξόφλητο ονομαστικό ποσό των ομολογιών για το 2024 (€500,0 εκατ., 5,25% Ομόλογο με λήξη 2024 ISIN XS1685702794), σε €473,8 εκατ. Είναι πιθανό να προχωρήσουμε ξανά σε επαναγορά ομολογιών μας από την ανοικτή αγορά μελλοντικά, ανάλογα με τις συνθήκες που θα επικρατήσουν στην αγορά.

ΠΡΟΣΦΑΤΕΣ/ ΣΗΜΑΝΤΙΚΕΣ ΕΞΕΛΙΞΕΙΣ ΣΤΗΝ ΕΤΑΙΡΕΙΑ


- Στις 18 Σεπτεμβρίου 2019, ο Όμιλος INTRALOT ανακοίνωσε ότι ολοκληρώθηκε η μεταβίβαση των μετοχών του στην ΕΛΛΗΝΙΚΑ ΛΑΧΕΙΑ Α.Ε. (ήτοι 511.500 μετοχές που αντιστοιχούν στο 16,5% το συνόλου) στην "OPAP Investments Limited", έναντι τιμήματος €20,0 εκατ.
- Στις 23 Οκτωβρίου 2019, η INTRALOT γνωστοποίησε ότι η θυγατρική της Intralot Italian Investments B.V υπέγραψε με την ιταλική εταιρία «Gamma Bidco S.r.l.» συμφωνία πώλησης του ποσοστού συμμετοχής της στην Gamenet (6.000.000 μετοχές, ήτοι 20% του μετοχικού της κεφαλαίου), έναντι τιμήματος €78,0 εκατ., κατόπιν εκπλήρωσης συμβατικών όρων του υπογεγραμμένου Συμφωνητικού Αγοράς Μετοχών. Η συναλλαγή αναμένεται να ολοκληρωθεί κατόπιν των απαραίτητων εγκρίσεων από τις αρμόδιες ρυθμιστικές αρχές και αρχές ανταγωνισμού.
- Το Νοέμβριο του 2019, η θυγατρική της INTRALOT στις ΗΠΑ, INTRALOT Inc, υπέγραψε επέκταση συμβολαίου για την παροχή λύσεων Αθλητικού Στοιχήματος στη Λοταρία της Πολιτείας του New Hampshire. Η INTRALOT θα προσφέρει αθλητικό στοίχημα από τις αρχές του 2020 σε περισσότερα από 1.300 υφιστάμενα σημεία πώλησης στο New Hampshire.

ΠΑΡΑΡΤΗΜΑ

Επίδοση κατά Τομέα Δραστηριότητας

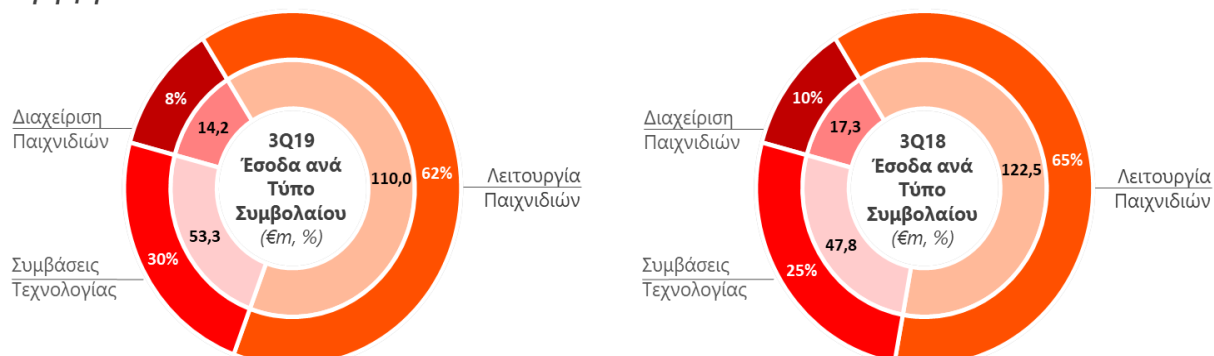
Επίδοση Εννεάμηνου

Επίδοση YTD



Επίδοση Τριμήνου

Επίδοση Τριμήνου



Επίδοση κατά Γεωγραφική Περιοχή

Ανάλυση Εσόδων

| (σε εκατ. €) | Εννεάμηνο 2019 | Εννεάμηνο 2018 | % Μεταβολή |
|--|-------------------|-------------------|---------------|
| Ευρώπη | 366,7 | 401,3 | -8,6% |
| Βόρεια και Νότια Αμερική | 150,4 | 152,4 | -1,3% |
| Άλλες | 74,3 | 80,4 | -7,6% |
| Απαλοιφές | -35,8 | -37,4 | - |
| Συνολικές Ενοποιημένες Πωλήσεις | 555,6 | 596,7 | -6,9% |

Κατανομή Μικτού Κέρδους

| (σε εκατ. €) | Εννεάμηνο 2019 | Εννεάμηνο 2018 | % Μεταβολή |
|---|-------------------|-------------------|---------------|
| Ευρώπη | 33,2 | 53,7 | -38,2% |
| Βόρεια και Νότια Αμερική | 24,2 | 17,5 | 38,3% |
| Άλλες | 55,6 | 60,3 | -7,8% |
| Απαλοιφές | -9,8 | -7,3 | - |
| Συνολικά Ενοποιημένα Μικτά Κέρδη | 103,2 | 124,2 | -16,9% |

Ανάλυση Μικτού Περιθωρίου Κέρδους

| | Εννεάμηνο 2019 | Εννεάμηνο 2018 | % Μεταβολή |
|--|-------------------|-------------------|----------------|
| Ευρώπη | 9,1% | 13,4% | -4,3pps |
| Βόρεια και Νότια Αμερική | 16,1% | 11,5% | +4,6pps |
| Άλλες | 74,8% | 75,0% | -0,2pps |
| Συνολικό Ενοποιημένο Περιθώριο Μικτού Κέρδους | 18,6% | 20,8% | -2,2pps |

Αποτελέσματα της Μητρικής Εταιρείας INTRALOT

- Τα **Έσοδα** της περιόδου μειώθηκαν κατά 24,6% στα €31,6 εκατ. Η μείωση των πωλήσεων οφείλεται κυρίως στη μετάβαση στο νέο συμβόλαιο του ΟΠΑΠ - από τον Ιούλιο του 2018 και μετά - το οποίο έχει μικρότερη συμβατική αξία λόγω του μειωμένου αντικειμένου (σε σχέση με το προηγούμενο συμβόλαιο), και συγκεκριμένα στον τομέα των αριθμό-παιχνιδιών. Η αρνητική αυτή επίδραση αντισταθμίστηκε μερικώς από υψηλότερες πωλήσεις τερματικών.
- Το **EBITDA** διαμορφώθηκε στα €-9,9 εκατ. από €+2,9 εκατ. το Εννεάμηνο του 2018, εξαιτίας της μείωσης του Μικτού Κέρδους (επηρεασμένο σημαντικά από τη διαφοροποίηση του μίγματος πωλήσεων, π.χ. η επίδραση του νέου συμβολαίου του ΟΠΑΠ και η κατανομή του effort του HQ για την επιτυχή και αποτελεσματική παράδοση των προϊόντων μας στο pipeline των συμβολαίων μας).
- Τα **Κέρδη μετά από Φόρους (EAT)** διαμορφώθηκαν στα €-28,7 εκατ. από €-6,3 εκατ. το Εννεάμηνο του 2018.

| (σε εκατ. €) | Εννεάμηνο 2019 | Εννεάμηνο 2018 | % Μεταβολή | LTM |
|--------------------------------|-------------------|-------------------|---------------|--------------|
| Έσοδα (Κύκλος Εργασιών) | 31,6 | 41,9 | -24,6% | 51,5 |
| Μικτά Κέρδη | -3,0 | 14,0 | - | -4,2 |
| Άλλα Έσοδα Εκμεταλλεύσεως | 0,3 | 0,1 | - | 11,5 |
| Λειτουργικά Έξοδα | -21,6 | -21,3 | 1,4% | -30,3 |
| EBITDA | -9,9 | 2,9 | - | -5,4 |
| EAT | -28,7 | -6,3 | - | -38,5 |
| CAPEX | -6,7 | -13,4 | -50,0% | -5,9 |

ΠΡΟΣΚΛΗΣΗ ΣΕ ΤΗΛΕΦΩΝΙΚΗ ΣΥΝΔΙΑΣΚΕΨΗ - ΑΠΟΤΕΛΕΣΜΑΤΑ Γ' ΤΡΙΜΗΝΟΥ 2019

Ο κος Σωκράτης Κόκκαλης, Chairman & CEO, ο κος Χρυσόστομος Σφάτος, Group Deputy CEO, ο κος Νικόλαος Νικολακόπουλος, Group Deputy CEO, ο κος Ανδρέας Χρυσός, Group CFO, ο κος Νικόλαος Παυλάκης, Group Tax & Accounting Director, ο κος Βασίλειος Σωτηρόπουλος, Group Finance, Controlling & Budgeting Director και ο κος Μιχαήλ Τσαγκαλάκης, Capital Markets Director, θα απευθυνθούν στους αναλυτές και στους θεσμικούς επενδυτές της INTRALOT για να παρουσιάσουν τα αποτελέσματα της Εταιρείας για το 3ο τρίμηνο του έτους 2019, καθώς και να συζητήσουν τις τελευταίες εξελίξεις της Εταιρείας.

Τα οικονομικά αποτελέσματα θα αποσταλούν στην ιστοσελίδα του Χρηματιστηρίου Αθηνών (www.helex.gr), και θα αναρτηθούν στην εταιρική ιστοσελίδα (www.intralot.com) την Παρασκευή 29 Νοεμβρίου 2019 (μετά το κλείσιμο της συνεδρίασης του Χρηματιστηρίου Αθηνών).

ΑΤΖΕΝΤΑ: Σύντομη Παρουσίαση - Ερωτήσεις και Απαντήσεις

ΛΕΠΤΟΜΕΡΕΙΕΣ ΤΗΛΕΦΩΝΙΚΗΣ ΣΥΝΔΙΑΣΚΕΨΗΣ

| Ημερομηνία: Δευτέρα, 2 Δεκεμβρίου 2019 | |
|---|---|
| Ώρα: Ελλάδα 17:00 - Αγγλία 15:00 - CET 16:00 - ΗΠΑ 10:00 (Ανατολική Ακτή) | |
| Τηλ. Συνδιάσκεψης Ελλάδα |  + 30 211 180 2000 |
| Τηλ. Συνδιάσκεψης Ελλάδα |  + 30 213 009 6000 |
| Τηλ. Συνδιάσκεψης Αγγλία |  + 44 (0) 203 059 5872 |
| Τηλ. Συνδιάσκεψης Αγγλία |  + 44 (0) 800 368 1063 |
| Τηλ. Συνδιάσκεψης ΗΠΑ |  + 1 516 447 5632 |
| Σας προτείνουμε να καλέσετε τα παραπάνω τηλέφωνα 5 με 10 λεπτά πριν την προγραμματισμένη ώρα έναρξης της τηλεφωνικής συνδιάσκεψης. | |

ΛΕΠΤΟΜΕΡΕΙΕΣ ΖΩΝΤΑΝΗΣ ΜΕΤΑΔΟΣΗΣ

Η τηλεφωνική συνδιάσκεψη θα είναι διαθέσιμη μέσω webcast σε πραγματικό χρόνο από το διαδίκτυο και μπορείτε να συμμετάσχετε μέσω του εξής συνδέσμου:

<https://services.choruscall.eu/links/intralot3Q19.html>

ΑΝΑΜΕΤΑΔΟΣΗ ΣΥΝΔΙΑΣΚΕΨΗΣ

Θα υπάρξει αναμετάδοση της συνδιάσκεψης από τις 19:00 (ώρα Ελλάδος) 02/12/2019 έως το τέλος της εργάσιμης ημέρας της 11/12/2019.

Παρακαλώ καλέστε στους παρακάτω αριθμούς και τον ΚΩΔΙΚΟ (PIN CODE): **059 #** από τονικό τηλέφωνο (touch-tone telephone)

Ψηφιακή Αναμετάδοση Αγγλία: + 44 (0) 203 059 5874

Ψηφιακή Αναμετάδοση ΗΠΑ: + 1 631 257 0626

Ψηφιακή Αναμετάδοση Ελλάδα: + 30 216 070 3400

Σε περίπτωση που θα χρειαστείτε περαιτέρω πληροφορίες, παρακαλώ επικοινωνήστε με τον κ. Μιχαήλ Τσαγκαλάκη, INTRALOT, τηλ.: (+30) 213 0397000 ή με την Chorus Call Hellas S.A., Teleconferencing Services Provider, τηλ. (+30) 210 9427300.

ΣΥΝΟΠΤΙΚΕΣ ΟΙΚΟΝΟΜΙΚΕΣ ΚΑΤΑΣΤΑΣΕΙΣ

Κατάσταση Αποτελεσμάτων Ομίλου

| (σε εκατ. €) | Εννέαμηνο 2019 | Εννέαμηνο 2018 | % Μεταβολή | Γ' τρίμηνο 2019 | Γ' τρίμηνο 2018 | % Μεταβολή | LTM |
|--|-------------------|-------------------|---------------|--------------------|--------------------|---------------|--------------|
| Έσοδα (Κύκλος Εργασιών) | 555,6 | 596,7 | -6,9% | 177,5 | 187,6 | -5,4% | 743,2 |
| Μικτά Κέρδη | 103,3 | 124,2 | -16,8% | 27,0 | 33,7 | -19,9% | 137,0 |
| Άλλα Έσοδα Εκμεταλλεύσεως | 13,5 | 10,9 | 23,9% | 3,6 | 3,8 | -5,2% | 18,2 |
| Λειτουργικά Έξοδα | -100,0 | -84,4 | 18,5% | -31,7 | -25,2 | 25,8% | -136,1 |
| EBITDA | 78,8 | 98,1 | -19,7% | 20,1 | 28,3 | -29,0% | 98,4 |
| Περιθώριο % | 14,2% | 16,4% | -2,2pps | 11,3% | 15,1% | -3,8pps | 13,2% |
| EBIT | 16,8 | 50,7 | -66,9% | -1,1 | 12,3 | - | 19,1 |
| Χρηματοοικονομικά έξοδα (καθαρά) | -36,1 | -31,4 | 15,0% | -12,8 | -9,4 | 36,1% | -46,7 |
| Συναλλαγματικές Διαφορές | 6,2 | 10,6 | -41,5% | 1,8 | 6,3 | -71,4% | 4,3 |
| Λοιπά | 10,8 | 0,8 | - | 7,8 | -1,8 | - | -9,3 |
| EBT | -2,3 | 30,7 | - | -4,3 | 7,4 | - | -32,6 |
| ΝΙΑΤΜΙ | -31,8 | -11,0 | - | -9,8 | -7,9 | - | -46,5 |
| ΝΙΑΤΜΙ από συνεχιζόμενες δραστηριότητες | -37,1 | -13,3 | - | -9,8 | -9,2 | - | -79,9 |
| ΝΙΑΤΜΙ από διακοπείσες δραστηριότητες | 5,3 | 2,3 | - | 0,0 | 1,3 | - | 33,4 |

Κατάσταση Οικονομικής Θέσης Ομίλου

| (σε εκατ, €) | Εννεάμηνο 2019 | Οικ, Έτος 2018 |
|--|-------------------|-------------------|
| Ενσώματα Στοιχεία | 176,7 | 133,4 |
| Άυλα Περιουσιακά Στοιχεία | 274,6 | 302,3 |
| Λοιπά Μη Κυκλοφορούντα Περιουσιακά Στοιχεία | 146,3 | 165,8 |
| Αποθέματα | 38,1 | 45,6 |
| Εμπορικές Και Λοιπές Βραχυπρόθεσμες Απαιτήσεις | 123,8 | 133,9 |
| Λοιπά χρηματοοικονομικά στοιχεία | 0,0 | 0,6 |
| Ταμείο και ταμειακά διαθέσιμα | 133,7 | 162,5 |
| Σύνολο Ενεργητικού | 893,3 | 944,1 |
| Μετοχικό Κεφάλαιο | 47,1 | 47,1 |
| Λοιπά Στοιχεία Ιδίων Κεφαλαίων | -64,4 | -40,8 |
| Μη Ελέγχουσες Συμμετοχές | 8,0 | 28,1 |
| Σύνολο Ιδίων Κεφαλαίων | -9,3 | 34,4 |
| Μακροπρόθεσμα Δάνεια | 745,6 | 737,1 |
| Προβλέψεις/ Λοιπές Μακροχρόνιες Υποχρεώσεις | 25,9 | 26,2 |
| Βραχυπρόθεσμα Δάνεια | 22,0 | 40,7 |
| Λοιπές Βραχυπρόθεσμες Υποχρεώσεις | 109,1 | 105,7 |
| Σύνολο Υποχρεώσεων | 902,6 | 909,7 |
| Σύνολο Ιδίων Κεφαλαίων και Υποχρεώσεων | 893,3 | 944,1 |

Κατάσταση Ταμειακών Ροών Ομίλου

| (σε εκατ, €) | Εννεάμηνο 2019 | Εννεάμηνο 2018 |
|---|-------------------|-------------------|
| EBT από συνεχιζόμενες δραστηριότητες | -2,4 | 30,7 |
| EBT από διακοπείσες δραστηριότητες | 5,3 | 15,6 |
| Πλέον/ Μείον Προσαρμογές | 75,3 | 69,0 |
| Μείωση/ (Αύξηση) Αποθεμάτων | 1,3 | -18,5 |
| Μείωση/ (Αύξηση) Απαιτήσεων | -0,7 | 11,5 |
| (Μείωση)/ Αύξηση Υποχρεώσεων (Πλην Τραπεζών) | 4,1 | -27,3 |
| Καταβεβλημένοι Φόροι Εισοδήματος | -8,2 | -20,7 |
| Ταμειακές Εισροές/ (Εκροές) Από Λειτουργικές Δραστηριότητες | 74,7 | 60,3 |
| Καθαρές Δαπάνες Απόκτησης Παγίων Στοιχείων | -44,1 | -65,0 |
| (Απόκτηση) / Πώληση Θυγατρικών Και Λοιπών Επενδύσεων | 28,3 | -3,6 |
| Τόκοι Εισπραχθέντες | 3,9 | 4,1 |
| Μερίσματα Εισπραχθέντα | 8,8 | 7,6 |
| Ταμειακές Εισροές/ (Εκροές) Από Επενδυτικές Δραστηριότητες | -3,1 | -56,9 |
| Επαναγορά ιδίων μετοχών | - | -8,6 |
| Εισπράξεις Από Εκδοθέντα/ Αναληφθέντα Δάνεια | 68,4 | 60,3 |
| Εξοφλήσεις Δανείων | -79,3 | -45,4 |
| Επαναγορά ομολόγων | -2,4 | -5,0 |
| Εξοφλήσεις Υποχρεώσεων από Χρηματοδοτικές Μισθώσεις (Χρεολύσια) | -5,7 | -4,2 |
| Χρεωστικοί Τόκοι Και Συναφή Έξοδα Καταβεβλημένα | -47,0 | -48,0 |
| Μερίσματα Πληρωθέντα | -36,4 | -31,5 |
| Ταμειακές Εισροές/ (Εκροές) Από Χρηματοδοτικές Δραστηριότητες | -102,4 | -82,4 |
| Καθαρή Αύξηση/ (Μείωση) Στα Ταμειακά Διαθέσιμα Και Ισοδύναμα Περιόδου | -30,8 | -79,0 |
| Επίδραση Συναλλαγματικών Διαφορών | 2,0 | -7,6 |
| Ταμειακά Διαθέσιμα Και Ισοδύναμα Έναρξης Περιόδου | 162,5 | 238,0 |
| Ταμειακά Διαθέσιμα Και Ισοδύναμα Λήξης Περιόδου Από Συνολικές Δραστηριότητες | 133,7 | 151,4 |

INTRALOT

Η INTRALOT, εισηγμένη εταιρεία που ιδρύθηκε το 1992, έχει αναδειχθεί σε ηγέτιδα δύναμη του κλάδου των τυχερών παιχνιδιών, τόσο ως προμηθευτής λύσεων, όσο και ως διοργανωτής τυχερών παιχνιδιών σε 47 κράτη και πολιτείες του κόσμου με ρυθμισμένη αγορά, Με κύκλο εργασιών €0,9 δις και περίπου 5,200 εργαζομένους (3,000 εκ των οποίων στη μητρική και σε θυγατρικές εταιρείες και 2,200 σε συγγενείς) το 2018, η INTRALOT αναπτύσσεται με βάση την καινοτομία που αποσκοπεί στη βελτίωση της εμπειρίας του πελάτη, Η INTRALOT είναι τοποθετημένη στρατηγικά, ώστε να προσφέρει στις λοταρίες και στους οργανισμούς τυχερών παιχνιδιών σε όλον τον κόσμο δοκιμασμένες λύσεις και λειτουργική τεχνογνωσία, Η εταιρεία έχει σχεδιάσει ένα νέο οικοσύστημα ολιστικών λύσεων για όλα τα κανάλια διανομής (omni-channel) και όλες τις κατηγορίες περιεχομένου (Λοταρία, Στοιχήμα, Interactive, VLT) για τον ψηφιακό μετασχηματισμό των λοταριών, Η INTRALOT έχει λάβει από την Παγκόσμια Ένωση Λοταριών (WLA) την σημαντική πιστοποίηση αναφορικά με το Υπεύθυνο Παιχνίδι "WLA Responsible Gaming Framework" καθώς και τα πιστοποιητικά ασφάλειας ψηφιακών υπηρεσιών,

Για περισσότερες πληροφορίες:

Κα, Σπυράντα Αναμούρογλου, Corporate Communications Manager

Τηλέφωνο: +30-210 6156000, Φαξ: +30-210 6106800, email: anamourogrou@intralot.com, www.intralot.com