

## Όμιλος ΑΤΕbank - Αποτελέσματα Α' Εξαμήνου 2010

26 Αυγούστου 2010

- ▶ Αυξημένα οργανικά κέρδη προ προβλέψεων (+47,2% σε ετήσια βάση και +28,3% έναντι του προηγούμενου τριμήνου), τα υψηλότερα της τελευταίας πενταετίας, με το συνολικό αποτέλεσμα να επιβαρύνεται κυρίως λόγω αρνητικών αποτιμήσεων του εμπορικού χαρτοφυλακίου.
- ▶ Μείωση του λειτουργικού κόστους κατά 2,3% σε ετήσια βάση και κατά 1,7% σε σχέση με το προηγούμενο τρίμηνο του 2010.
- ▶ Το περιθώριο επιτοκίου χορηγήσεων-καταθέσεων συνέχισε να βελτιώνεται κατά το Β' τρίμηνο του 2010, ξεπερνώντας το 3,6%.
- ▶ Η ρευστότητα παρέμεινε σε ικανοποιητικά επίπεδα με το λόγο χορηγήσεων προς καταθέσεις περίπου στο 100%.
- ▶ Η ΑΤΕbank προτίθεται να προβεί, με τη στήριξη του βασικού της μετόχου, σε αύξηση μετοχικού κεφαλαίου προκειμένου να βελτιώσει τους δείκτες κεφαλαιακής της επάρκειας.

### Βασικά Μεγέθη Ομίλου

	Α' Εξάμηνο 2010	Α' Εξάμηνο 2009	Δ %
Σύνολο Ενεργητικού	€32,7 δισεκ.	€29,8 δισεκ.	9,9%
Σύνολο Χορηγήσεων (προ προβλέψεων) (προσαρμοσμένη βάση)	€22,0 δισεκ.	€21,2 δισεκ.	3,7%
Σύνολο Καταθέσεων	€20,6 δισεκ.	€21,1 δισεκ.	(2,5)%
Σύνολο Λειτουργικών Εσόδων	€345,3 εκ.	€544,0 εκ.	(36,5)%
Σύνολο Λειτουργικών Εξόδων	€293,7 εκ.	€300,8 εκ.	(2,3)%
Οργανικά Κέρδη προ προβλέψεων	€180,3 εκ.	€122,5 εκ.	47,2%
Προβλέψεις	€189,0 εκ.	€142,7 εκ.	32,5%
Καθαρά Κέρδη/(Ζημιές) μετά από δικαιώματα μειοψηφίας	€(109,9) εκ.	€71,3 εκ.	-
Δάνεια μετά από προβλέψεις (προσαρμοσμένη βάση) προς Καταθέσεις	100,3%	96,3%	-
Έξοδα προς Οργανικά Έσοδα	62,0%	71,1%	-

Η ενεργοποίηση του μηχανισμού στήριξης της ελληνικής οικονομίας, η αποφασιστική εφαρμογή μέτρων δημοσιονομικής προσαρμογής και η προώθηση σημαντικών διαρθρωτικών αλλαγών, συμβάλλουν στη διαμόρφωση σταδιακά ενός θετικού πλαισίου για την αποκατάσταση της εμπιστοσύνης προς την ελληνική οικονομία. Ωστόσο, υπάρχει ακόμη σημαντικός δρόμος να διανυθεί και αρκετές προκλήσεις να αντιμετωπιστούν προκειμένου η χώρα να επιστρέψει σε θετικούς ρυθμούς ανάπτυξης.

Ο Όμιλος της ΑΤΕbank κατά το Α' εξάμηνο του 2010 παρέμεινε προσηλωμένος στην προσπάθεια θωράκισης του ισολογισμού του, εστιάζοντας στη διασφάλιση της ποιότητας του ενεργητικού και σχηματίζοντας αυξημένες προβλέψεις έναντι ενδεχόμενων μελλοντικών επισφαλειών. Παράλληλα, παρά τη σημαντική κάμψη της οικονομικής δραστηριότητας, διατήρησε ικανοποιητική προ προβλέψεων κερδοφορία στις βασικές εργασίες του.

Στις νέες συνθήκες που διαμορφώνονται στην ελληνική οικονομία και το τραπεζικό σύστημα, ο Όμιλος της ΑΤΕbank θέτει ως άμεση προτεραιότητα την ενίσχυση της κεφαλαιακής του βάσης. Παράλληλα, θα συνεχιστεί η προσπάθεια για τη βελτίωση της ποιότητας και σύνθεσης του ισολογισμού, καθώς και την επιτυχή υλοποίηση του προγράμματος οργανωτικής και λειτουργικής αναδιάρθρωσης. Με αυτές τις ενέργειες, η Διοίκηση αποσκοπεί στη διασφάλιση των προοπτικών ανάπτυξης του Ομίλου και την ενεργό συμβολή του στην ανάκαμψη της ελληνικής οικονομίας.

Θεόδωρος Πανταλάκης

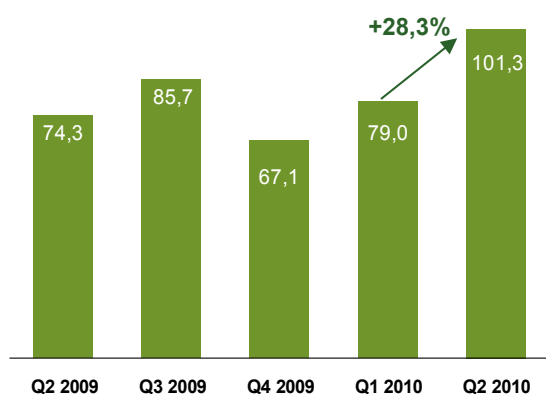
## Αποτελέσματα Α' Εξαμήνου 2010

Σε μια περίοδο κατά την οποία η οικονομική δραστηριότητα σημείωσε περαιτέρω επιδείνωση, ο Όμιλος της ΑΤΕbank συνέχισε να εμφανίζει υψηλά οργανικά προ προβλέψεων κέρδη, να διατηρεί επαρκή ρευστότητα και να δίνει έμφαση στη διασφάλιση της ποιότητας των στοιχείων του ενεργητικού του.

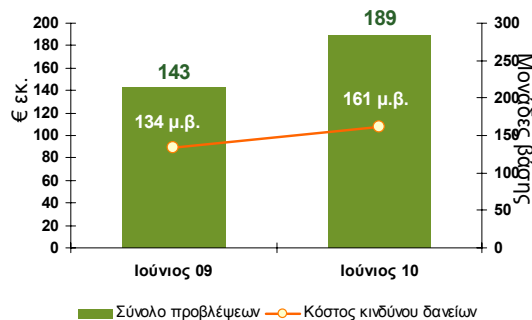
Τα οργανικά προ προβλέψεων κέρδη ανήλθαν σε €180,3 εκ. έναντι €122,5 εκ. το αντίστοιχο εξάμηνο του 2009, σημειώνοντας αύξηση 47,2% σε ετήσια βάση. Επισημαίνεται ότι το ύψος των οργανικών κερδών (προ προβλέψεων) του Β' τριμήνου 2010 (€101,3 εκ.) είναι το καλύτερο τριμηνιαίο αποτέλεσμα του Ομίλου την τελευταία πενταετία. Ωστόσο, αρνητικές αποτιμήσεις του εμπορικού χαρτοφυλακίου, ύψους €129,8 εκ., επιβάρυναν τα αποτελέσματα. Ταυτόχρονα, λόγω της συνεχιζόμενης ύφεσης, ο Όμιλος της ΑΤΕbank διατήρησε αυστηρή πολιτική εκτίμησης κινδύνων και προέβη στη αναγνώριση αυξημένων προβλέψεων απομείωσης στοιχείων του ενεργητικού το Α' εξάμηνο του 2010 ύψους €189,0 εκ. έναντι €142,7 εκ. το Α' εξάμηνο του 2010 (+32,5%).

Ως συνέπεια της ανωτέρω πολιτικής προβλέψεων και της μεταβολής αποτίμησης του εμπορικού χαρτοφυλακίου ύψους €-238,0 εκ. σε σχέση με τον Ιούνιο 2009, τα αποτελέσματα μετά από φόρους και δικαιώματα μειοψηφίας παρά το θετικό οργανικό αποτέλεσμα Α' εξαμήνου 2010, διαμορφώθηκαν σε ζημίες ύψους €109,9 εκ. έναντι κερδών €71,3 εκ. το Α' εξάμηνο του 2009.

Οργανικά κέρδη προ προβλέψεων (σε εκ. €)



Προβλέψεις απομείωσης στοιχείων ενεργητικού



\*Προβλέψεις προς δάνεια προ προβλέψεων (ετησιοποιημένα).

Αθήνα, 26 Αυγούστου 2010

Τα καθαρά έσοδα από τόκους το Α' εξάμηνο του 2010 ανήλθαν σε €399,3 εκ. παρουσιάζοντας σημαντική αύξηση κατά 17,9% έναντι του αντίστοιχου εξαμήνου του 2009 (ενώ βελτίωση κατά 1,6% σημειώθηκε και σε τριμηνιαία βάση). Η θετική αυτή εξέλιξη είναι αποτέλεσμα της βελτίωσης του περιθωρίου επιτοκίου χορηγήσεων, της αύξησης των εσόδων τόκων του χαρτοφυλακίου ομολόγων, καθώς και της σημαντικής μείωσης του κόστους άντλησης χρήματος (κατά -28,1% σε ετήσια βάση).

Η διαφορά του μέσου επιτοκίου χορηγήσεων από το αντίστοιχο των καταθέσεων σημείωσε αύξηση στο δεύτερο τρίμηνο του έτους και ανήλθε στις 362 μ.β. ενώ το καθαρό περιθώριο επιτοκίου διαμορφώθηκε στο 2,71% από 2,69% το Α' εξάμηνο 2009.

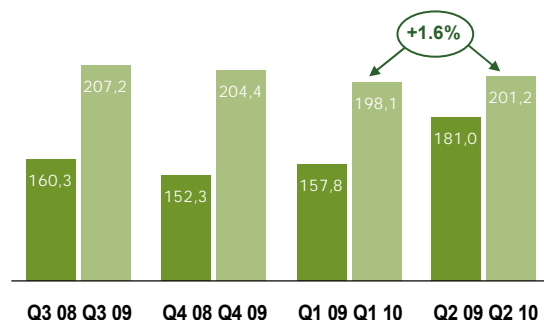
Τα καθαρά έσοδα από προμήθειες το Α' εξάμηνο 2010 ανήλθαν σε €30,8 εκ. έναντι €38,6 εκ. το αντίστοιχο εξάμηνο του 2009, αντικατοπτρίζοντας την αρνητική οικονομική συγκυρία που οδηγεί σε μειωμένες εργασίες του Ομίλου.

Τα λοιπά λειτουργικά έσοδα (εκτός τόκων και προμηθειών) διαμορφώθηκαν το Α' εξάμηνο 2010 σε €-84,8 εκ. έναντι €166,6 εκ. το αντίστοιχο εξάμηνο του 2009 επηρεαζόμενα σημαντικά από το αρνητικό αποτέλεσμα των χρηματοοικονομικών πράξεων.

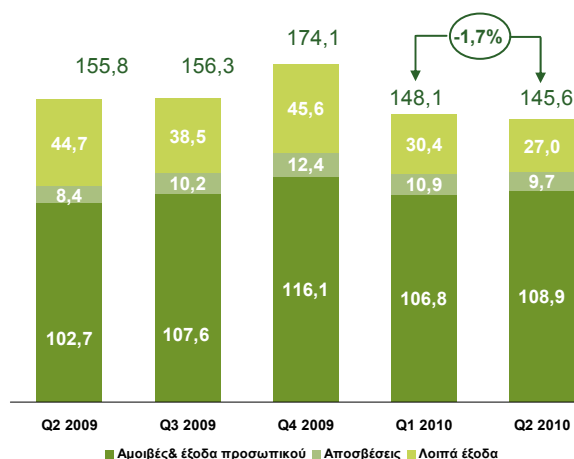
Τα λειτουργικά έξοδα το Α' εξάμηνο του 2010 παρουσίασαν μείωση τόσο σε σχέση με το Α' εξάμηνο του 2009 (-2,3%), όσο και σε τριμηνιαία βάση (-1,7%), ως απόρροια των συντονισμένων ενεργειών περιορισμού του κόστους.

Η συγκράτηση των λειτουργικών εξόδων είχε ως συνέπεια ο δείκτης έξοδα προς μέσο ενεργητικό να βελτιωθεί από 2,1% το Α' εξάμηνο 2009 σε 1,8% το Α' εξάμηνο του 2010 και ο δείκτης έξοδα προς οργανικά έσοδα να μειωθεί σε 59,0% το Β' τρίμηνο του 2010 από 67,7% το αντίστοιχο τρίμηνο του 2009.

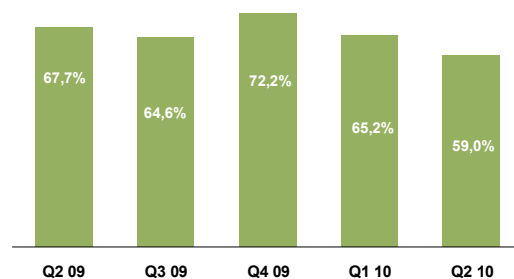
Καθαρά έσοδα τόκων τριμήνου (σε εκ. €)



Λειτουργικά έξοδα (σε εκ. €)



Δείκτης έξοδα προς οργανικά έσοδα



## Δάνεια

Το συνολικό χαρτοφυλάκιο δανείων (προ προβλέψεων) σε προσαρμοσμένη βάση, αυξήθηκε κατά 3,7% σε ετήσια βάση και ανήλθε σε €22,0 δισεκ., ξεπερνώντας την αύξηση της αγοράς (2,5%).

Το χαρτοφυλάκιο δανείων προς τα νοικοκυριά παρουσίασε το Α' εξάμηνο του 2010 αύξηση 8,0% έναντι αύξησης της αγοράς κατά 1,5%, φθάνοντας τα €8,9 δισεκ. έναντι €8,2 δισεκ. τον Ιούνιο του 2009.

Το χαρτοφυλάκιο των στεγαστικών δανείων αυξήθηκε σε ετήσια βάση κατά 6,7% (αγορά: +2,5%) και ανήλθε στα €6,9 δισεκ., ενώ τα δάνεια καταναλωτικής πίστης διαμορφώθηκαν στα €2,0 δισεκ. σημειώνοντας ετήσια αύξηση 12,7% έναντι μηδενικής αύξησης της αγοράς.

Η χρηματοδότηση των μικρομεσαίων επιχειρήσεων ανήλθε στο τέλος του Α' εξαμήνου του 2010 στα €2,4 δισεκ. σημειώνοντας μείωση 2,1% σε ετήσια βάση, ενώ τα δάνεια προς μεγάλες επιχειρήσεις παρουσίασαν ετήσια αύξηση 4,4% και διαμορφώθηκαν στα €4,3 δισεκ.

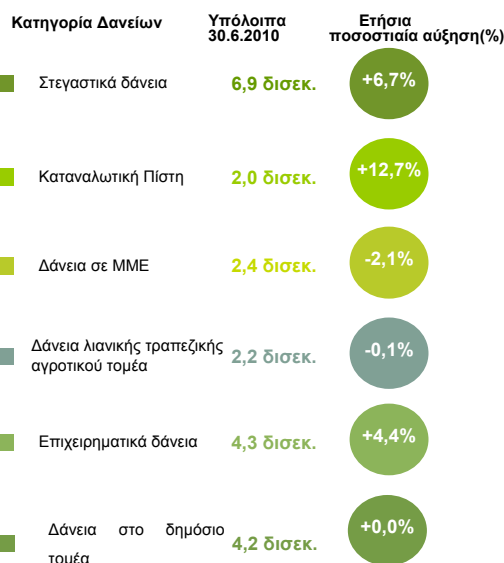
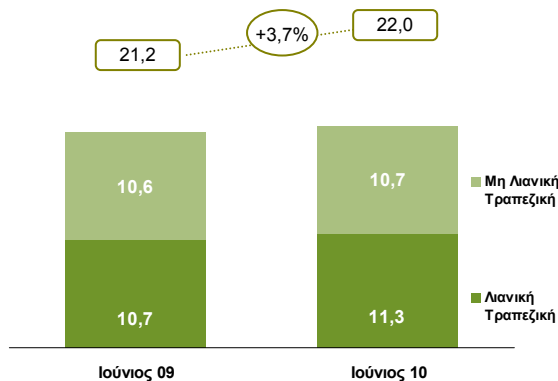
Τα δάνεια προς το δημόσιο τομέα καθώς και αυτά της λιανικής τραπεζικής αγροτικού τομέα, παρέμειναν στα επίπεδα του Α' εξαμήνου του 2009 και ανήλθαν σε €4,2 δισεκ. και €2,2 δισεκ., αντίστοιχα.

Όπως ήταν αναμενόμενο, λόγω των γενικότερων οικονομικών συνθηκών, τα μη εξυπηρετούμενα δάνεια εμφανίζονται αυξημένα, με τον αντίστοιχο δείκτη να ανέρχεται στις 30 Ιουνίου 2010 στο 9,6% έναντι 7,2% στις 30 Ιουνίου 2009.

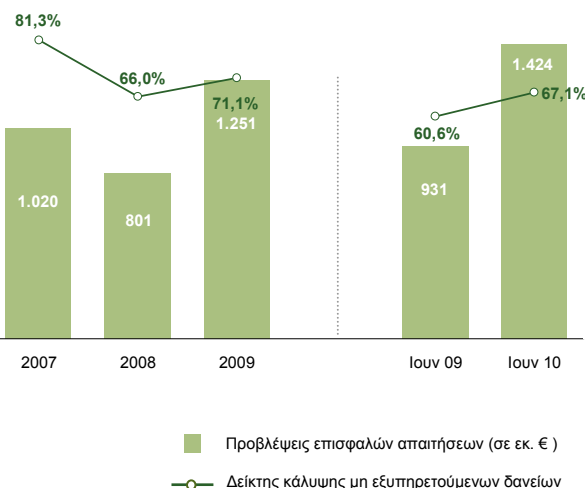
Στο πλαίσιο της πολιτικής ενισχυμένων προβλέψεων που ακολουθεί ο Όμιλος, οι απομειώσεις το Α' εξάμηνο του 2010 ανήλθαν σε €189,0 εκ., εκ των οποίων €177,1 εκ. αφορούν προβλέψεις για επισφαλείς δανειακές απαιτήσεις και €12,0 εκ. απομειώσεις λοιπών στοιχείων του ενεργητικού.

Ο δείκτης κάλυψης των επισφαλών δανείων από προβλέψεις ανήλθε σε 67,1% από 60,6% τον Ιούνιο του 2009, ποσοστό που αποτελεί ένα από τα υψηλότερα της αγοράς.

Δάνεια προ προβλέψεων (σε δισεκ. €)

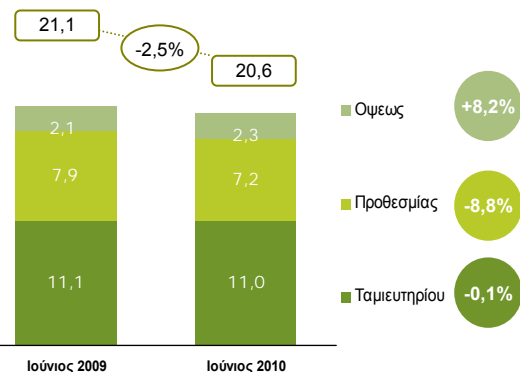


Δείκτης κάλυψης επισφαλών δανείων από προβλέψεις



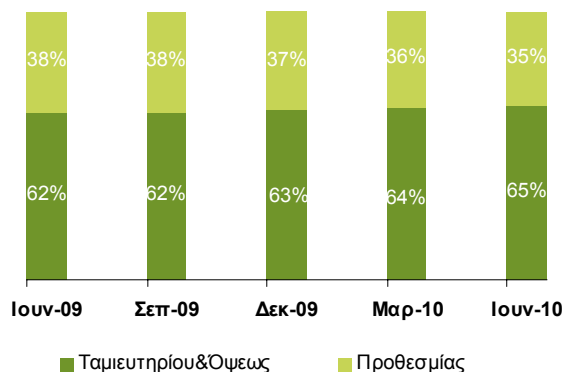
Το Α' εξάμηνο 2010, οι καταθέσεις του Ομίλου της ATEbank μειώθηκαν κατά 2,5% σε ετήσια βάση, ποσοστό χαμηλότερο του αντίστοιχου της αγοράς (-8,8%). Η μείωση προήλθε από τις απώλειες προθεσμιακών καταθέσεων κατά 8,8% έναντι μείωσης 14,1% για το σύνολο της αγοράς. Θετική εξέλιξη αποτελεί η αύξηση των καταθέσεων ταμειυτηρίου και όψεως κατά 1,2% σε ετήσια βάση. Να επισημανθεί ότι η παρατηρούμενη μείωση των καταθέσεων, σε σχέση με το Μάρτιο του 2010 και το Δεκέμβριο του 2009, αντανakλά την αύξησή τους στις περιόδους αυτές λόγω της καταβολής εποχικών επιδοτήσεων.

Καταθέσεις πελατών (σε δισεκ. €)



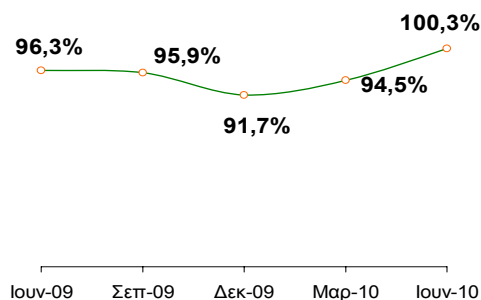
Η ρευστότητα του Ομίλου διατηρήθηκε σε ικανοποιητικά επίπεδα, με τις προθεσμιακές καταθέσεις να αντιπροσωπεύουν μόλις το 35% του συνόλου των καταθέσεων και τη σχέση δανείων προς καταθέσεις να ανέρχεται σε 100%, ποσοστό που παραμένει από τα χαμηλότερα της αγοράς.

Διάρθρωση καταθέσεων



Ο δείκτης συνολικής κεφαλαιακής επάρκειας εκτιμάται σε 8,41%, ενώ ο δείκτης Tier I σε 7,24%. Η ATEbank στην άσκηση προσομοίωσης ακραίων καταστάσεων (stress test) που διεξήχθη από την Επιτροπή Ευρωπαϊκών Εποπτικών Αρχών (CEBS) πέτυχε ικανοποιητικό αποτέλεσμα στο σενάριο αναφοράς και στο δυσμενές σενάριο (2011 Tier I: 10,7% και 8,9% αντίστοιχα). Στο ακραίο σενάριο της επιπρόσθετης δημοσιονομικής αναταραχής, προέκυψε ανάγκη κεφαλαιακής ενίσχυσης ύψους €242,6 εκ. Ανεξάρτητα από τη διενέργεια της άσκησης προσομοίωσης, η ATEbank είχε ήδη εκφράσει την πρόθεσή της να προχωρήσει σε αύξηση μετοχικού κεφαλαίου στην οποία, όπως έχει ανακοινώσει, θα συμμετάσχει και ο κύριος μέτοχός της, το Ελληνικό Δημόσιο.

Δείκτης Δανείων προς καταθέσεις (%)



Παράρτημα

ΑΠΟΤΕΛΕΣΜΑΤΑ ΠΕΡΙΟΔΟΥ

σε εκ. €	Όμιλος			
	Α' Εξάμηνο 2010	2009	Α' Εξάμηνο 2009	Ιουν 2010-Ιουν 2009(%)
Καθαρά έσοδα τόκων	399,3	750,3	338,8	17,9%
Καθαρά έσοδα από αμοιβές & προμήθειες	30,8	76,8	38,6	(20,2)%
Κέρδη & ζημιές από επενδύσεις	(123,7)	150,3	135,7	-
Λοιπά έσοδα	38,9	62,2	30,9	25,6%
Λειτουργικά έσοδα	345,3	1.039,6	544,0	(36,5)%
Λειτουργικά έξοδα	(293,7)	(631,2)	(300,8)	(2,3)%
Απομείωση δανείων	(177,1)	(619,5)	(142,7)	24,1%
Απομείωση λοιπών στοιχείων ενεργητικού	(12,0)	(205,8)	-	-
Αναλογία αποτελεσμάτων συγγενών εταιριών	4,1	(2,6)	1,1	262,0%
Κέρδη/(Ζημιές) προ φόρων	(133,4)	(419,5)	101,7	-
Φόρος περιόδου	22,8	14,4	(32,9)	-
<b>Κέρδη/(Ζημιές) μετά από φόρους και δικαιώματα μειοψηφίας</b>	<b>(109,9)</b>	<b>(401,5)</b>	<b>71,3</b>	<b>-</b>

ΕΝΕΡΓΗΤΙΚΟ

σε εκ. €	Όμιλος			
	30/6/2010	31/12/2009	30/6/2009	Ιουν 2010-Ιουν 2009(%)
Ταμείο και διαθέσιμα στην Κεντρική Τράπεζα	1.424,1	1.029,9	929,2	53,3%
Απαιτήσεις κατά άλλων χρημ/κών ιδρυμάτων	3.048,0	2.429,1	1.586,3	92,1%
Χαρτοφυλάκιο χρεογράφων	5.023,8	4.897,1	4.447,4	13,0%
Παράγωγα χρηματοπιστωτικά μέσα	26,8	25,8	23,9	11,9%
Δάνεια και προκαταβολές σε πελάτες (μετά από προβλέψεις)	20.609,6	21.910,1	20.313,6*	1,5%
Συμμετοχές σε θυγατρικές και συγγενείς επιχειρήσεις	173,8	188,1	200,0	(13,1)%
Λοιπά περιουσιακά στοιχεία	2.409,4	2.358,2	2.270,7	6,1%
<b>Σύνολο Ενεργητικού</b>	<b>32.715,6</b>	<b>32.838,5</b>	<b>29.771,2</b>	<b>9,9%</b>

\*Έχουν εξαιρεθεί €675 εκ. που αφορούν προνομιούχες μετοχές οι οποίες το 2009 εμφανίζονταν στα υπόλοιπα δανείων του δημοσίου.

ΥΠΟΧΡΕΩΣΕΙΣ & ΙΔΙΑ ΚΕΦΑΛΑΙΑ

σε εκ. €	Όμιλος			
	30/6/2010	31/12/2009	30/6/2009	Ιουν 2010-Ιουν 2009(%)
Υποχρεώσεις προς πιστωτικά ιδρύματα	9.258,7	6.478,8	5.346,2	73,2%
Καταθέσεις πελατών	20.553,0	22.596,0	21.086,3	(2,5)%
Λοιπά στοιχεία παθητικού	1.656,3	2.153,7	1.142,8	44,9%
Δάνεια μειωμένης εξασφάλισης	249,0	248,8	444,2	(43,9)%
<b>ΥΠΟΧΡΕΩΣΕΙΣ</b>	<b>31.717,0</b>	<b>31.477,3</b>	<b>28.019,5</b>	<b>13,2%</b>
Μετοχικό κεφάλαιο	1.326,9	1.326,9	1.326,9	0,0%
Ίδιες μετοχές	(8,3)	(8,3)	(8,3)	0,0%
Διαφορά από έκδοση μετοχών υπέρ το άρτιο	92,7	92,7	93,0	(0,3)%
Λοιπά αποθεματικά	(354,9)	(293,0)	206,6	-
Σωρευμένα κέρδη/ζημιές	(109,9)	(401,5)	71,3	-
Δικαιώματα μειοψηφίας	52,0	58,5	62,1	(16,4)%
<b>ΚΑΘΑΡΗ ΘΕΣΗ</b>	<b>998,6</b>	<b>1.361,1</b>	<b>1.751,6</b>	<b>(43,0)%</b>
<b>Σύνολο Καθαρής Θέσης &amp; Υποχρεώσεων</b>	<b>32.715,6</b>	<b>32.838,5</b>	<b>29.771,2</b>	<b>9,9%</b>

Σημείωση :

Οι οικονομικές καταστάσεις θα δημοσιευθούν στον τύπο στις 27 Αυγούστου 2010.

Αθήνα, 26 Αυγούστου 2010