



## ΔΕΛΤΙΟ ΤΥΠΟΥ

### ΧΟΡΗΓΗΣΗ ΑΔΕΙΩΝ ΚΥΚΛΟΦΟΡΙΑΣ ΟΧΗΜΑΤΩΝ : ΔΕΚΕΜΒΡΙΟΣ 2020

Η Ελληνική Στατιστική Αρχή ανακοινώνει ότι κατά το μήνα Δεκέμβριο του 2020 κυκλοφόρησαν για πρώτη φορά 9.465 αυτοκίνητα (καινούργια ή μεταχειρισμένα εξωτερικού) έναντι 11.129 που κυκλοφόρησαν τον αντίστοιχο μήνα του έτους 2019, παρουσιάζοντας μείωση 15,0%. Αύξηση 21,0% είχε παρουσιάσει η κυκλοφορία για πρώτη φορά αυτοκινήτων (καινούργιων ή μεταχειρισμένων εξωτερικού) τον Δεκέμβριο του έτους 2019 σε σχέση με τον αντίστοιχο μήνα του 2018 (Πίνακας 1 - Γραφήματα 1,2,3,5). Τα καινούργια αυτοκίνητα που κυκλοφόρησαν τον Δεκέμβριο του 2020 ανέρχονται σε 6.440 έναντι 7.246 που κυκλοφόρησαν τον αντίστοιχο μήνα του έτους 2019, παρουσιάζοντας μείωση 11,1%.

Η κυκλοφορία νέων μοτοσυκλετών κυβισμού άνω των 50 cc (καινούργιων και μεταχειρισμένων εξωτερικού) κατά το μήνα Δεκέμβριο του 2020, ανήλθε σε 2.335 έναντι 1.423 τον αντίστοιχο μήνα του έτους 2019, παρουσιάζοντας αύξηση 64,1%. Αύξηση 10,6% είχε παρουσιάσει η κυκλοφορία νέων μοτοσυκλετών (άνω των 50 cc) τον Δεκέμβριο του 2019 σε σχέση με τον αντίστοιχο μήνα του 2018 (Πίνακας 1 - Γράφημα 4). Οι καινούργιες μοτοσυκλέτες που κυκλοφόρησαν τον Δεκέμβριο του 2020 ανέρχονται σε 2.237 έναντι 1.312 που κυκλοφόρησαν τον αντίστοιχο μήνα του έτους 2019, παρουσιάζοντας αύξηση 70,5%.

Την περίοδο Ιανουαρίου - Δεκεμβρίου 2020 κυκλοφόρησαν για πρώτη φορά 162.575 αυτοκίνητα (καινούργια ή μεταχειρισμένα εξωτερικού) έναντι 214.940 που κυκλοφόρησαν την αντίστοιχη περίοδο του έτους 2019, παρουσιάζοντας μείωση 24,4%. Αύξηση 12,6% είχε παρουσιάσει το δωδεκάμηνο Ιανουαρίου - Δεκεμβρίου του 2019 σε σχέση με το αντίστοιχο του 2018 (Πίνακας 3 - Γραφήματα 6,7). Τα καινούργια αυτοκίνητα που κυκλοφόρησαν την περίοδο Ιανουαρίου - Δεκεμβρίου 2020 ανέρχονται σε 87.194 έναντι 122.638 που κυκλοφόρησαν την αντίστοιχη περίοδο του έτους 2019, παρουσιάζοντας μείωση 28,9%.

Η κυκλοφορία νέων μοτοσυκλετών άνω των 50 cc (καινούργιων και μεταχειρισμένων εξωτερικού) κατά την περίοδο Ιανουαρίου - Δεκεμβρίου 2020, ανήλθε σε 38.568 έναντι 41.758 που κυκλοφόρησαν την αντίστοιχη περίοδο του έτους 2019, παρουσιάζοντας μείωση 7,6%. Αύξηση 13,5% είχε παρουσιάσει το δωδεκάμηνο Ιανουαρίου - Δεκεμβρίου του 2019 σε σχέση με το αντίστοιχο του 2018 (Πίνακας 3 - Γραφήματα 6,7). Οι καινούργιες μοτοσυκλέτες που κυκλοφόρησαν την περίοδο Ιανουαρίου - Δεκεμβρίου 2020 ανέρχονται σε 35.464 έναντι 38.109 που κυκλοφόρησαν την αντίστοιχη περίοδο του έτους 2019, παρουσιάζοντας μείωση 6,9%.

*Πληροφορίες για μεθοδολογικά θέματα :*

*Διεύθυνση Τομεακών Στατιστικών*

*Τμήμα Στατιστικών Μεταφορών*

Πότα Τζώρτζη, Κων/νος Μενεξές

Τηλ: 213 135 2187, 213 135 3055

Fax: 213 135 2757

e-mail: [p.tzortzi@statistics.gr](mailto:p.tzortzi@statistics.gr), [k.menexes@statistics.gr](mailto:k.menexes@statistics.gr)

Πληροφορίες για παροχή δεδομένων:

Τηλ. 213 135 2022

email: [data.dissem@statistics.gr](mailto:data.dissem@statistics.gr)

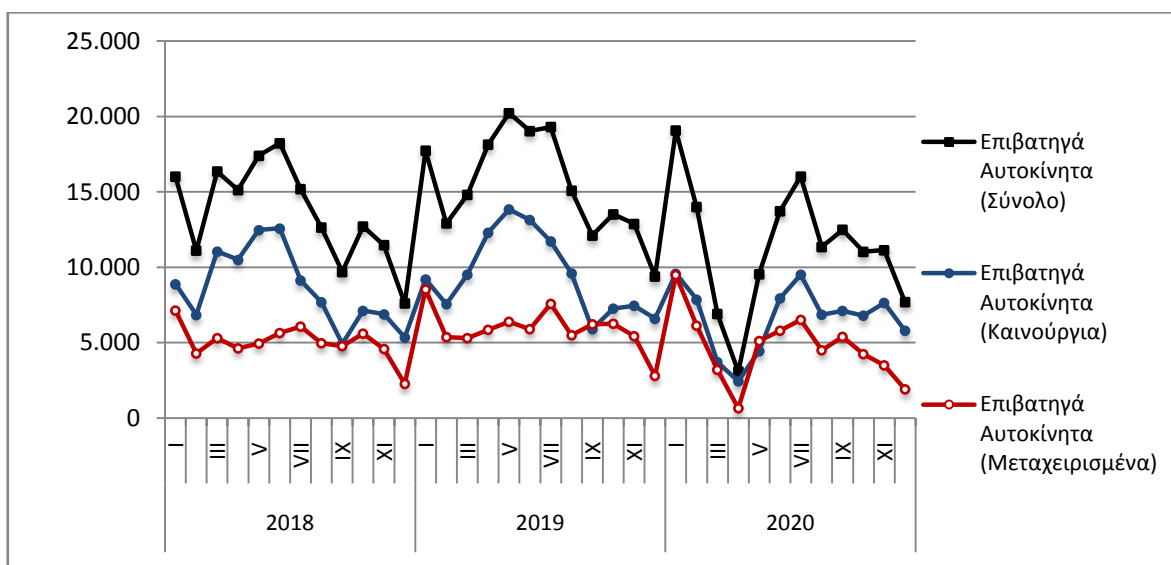
**Πίνακας 1. Οχήματα που κυκλοφόρησαν για πρώτη φορά στην Ελλάδα: Δεκέμβριος 2018 - 2020**

Κατηγορία οχημάτων	Δεκέμβριος									Μεταβολή (%)					
	2018			2019			2020			2019/2018			2020/2019		
	Σύνολο	Καινούργια	Μεταχ/μένα	Σύνολο	Καινούργια	Μεταχ/μένα	Σύνολο	Καινούργια	Μεταχ/μένα	Σύνολο	Καινούργια	Μεταχ/μένα	Σύνολο	Καινούργια	Μεταχ/μένα
<b>Σύνολο Ελλάδος</b>															
Σύνολο οχημάτων	10.482	7.154	3.328	12.552	8.558	3.994	11.800	8.677	3.123	19,7%	19,6%	20,0%	-6,0%	1,4%	-21,8%
1. Αυτοκίνητα	9.195	5.969	3.226	11.129	7.246	3.883	9.465	6.440	3.025	21,0%	21,4%	20,4%	-15,0%	-11,1%	-22,1%
Επιβατηγά	7.610	5.337	2.273	9.395	6.587	2.808	7.690	5.791	1.899	23,5%	23,4%	23,5%	-18,1%	-12,1%	-32,4%
Λεωφορεία	101	47	54	93	18	75	169	26	143	-7,9%	-61,7%	38,9%	81,7%	44,4%	90,7%
Φορτηγά	1.484	585	899	1.641	641	1.000	1.606	623	983	10,6%	9,6%	11,2%	-2,1%	-2,8%	-1,7%
2. Μοτοσυκλέτες > 50 cc	1.287	1.185	102	1.423	1.312	111	2.335	2.237	98	10,6%	10,7%	8,8%	64,1%	70,5%	-11,7%
<b>Νομός Αττικής</b>															
Σύνολο οχημάτων	6.269	4.990	1.279	7.449	5.900	1.549	7.310	5.963	1.347	18,8%	18,2%	21,1%	-1,9%	1,1%	-13,0%
1. Αυτοκίνητα	5.554	4.291	1.263	6.651	5.140	1.511	6.038	4.730	1.308	19,8%	19,8%	19,6%	-9,2%	-8,0%	-13,4%
Επιβατηγά	4.996	3.993	1.003	6.014	4.813	1.201	5.265	4.338	927	20,4%	20,5%	19,7%	-12,5%	-9,9%	-22,8%
Λεωφορεία	28	12	16	29	7	22	60	4	56	3,6%	-41,7%	37,5%	106,9%	-42,9%	154,5%
Φορτηγά	530	286	244	608	320	288	713	388	325	14,7%	11,9%	18,0%	17,3%	21,3%	12,8%
2. Μοτοσυκλέτες > 50 cc	715	699	16	798	760	38	1.272	1.233	39	11,6%	8,7%	137,5%	59,4%	62,2%	2,6%

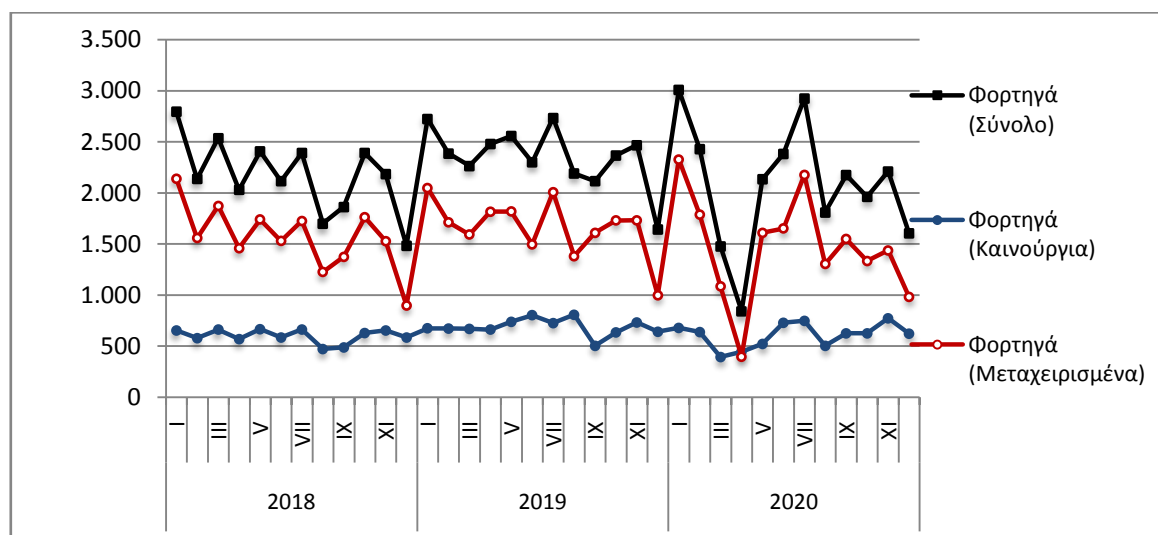
**Πίνακας 2. Οχήματα που κυκλοφόρησαν για πρώτη φορά στην Ελλάδα: Ιανουάριος 2019 – Δεκέμβριος 2020**

Κατηγορία οχημάτων	Μ.Ο Ιαν. 2019 - Δεκ. 2019			Μ.Ο Ιαν. 2020 - Δεκ. 2020			Μεταβολή (%)		
							Μ.Ο Ιαν. 2020 - Δεκ. 2020 / Μ.Ο Ιαν. 2019 - Δεκ. 2019		
	Σύνολο	Καινούργια	Μεταχ/μένα	Σύνολο	Καινούργια	Μεταχ/μένα	Σύνολο	Καινούργια	Μεταχ/μένα
<b>Σύνολο Ελλάδος</b>									
Σύνολο οχημάτων	21.392	13.396	7.996	16.763	10.221	6.542	-21,6%	-23,7%	-18,2%
1. Αυτοκίνητα	17.912	10.220	7.692	13.549	7.266	6.283	-24,4%	-28,9%	-18,3%
Επιβατηγά	15.427	9.501	5.926	11.335	6.633	4.702	-26,5%	-30,2%	-20,7%
Λεωφορεία	133	30	103	134	24	110	0,8%	-20,0%	6,8%
Φορτηγά	2.352	689	1.663	2.080	609	1.471	-11,6%	-11,6%	-11,5%
2. Μοτοσυκλέτες > 50 cc	3.480	3.176	304	3.214	2.955	259	-7,6%	-7,0%	-14,8%

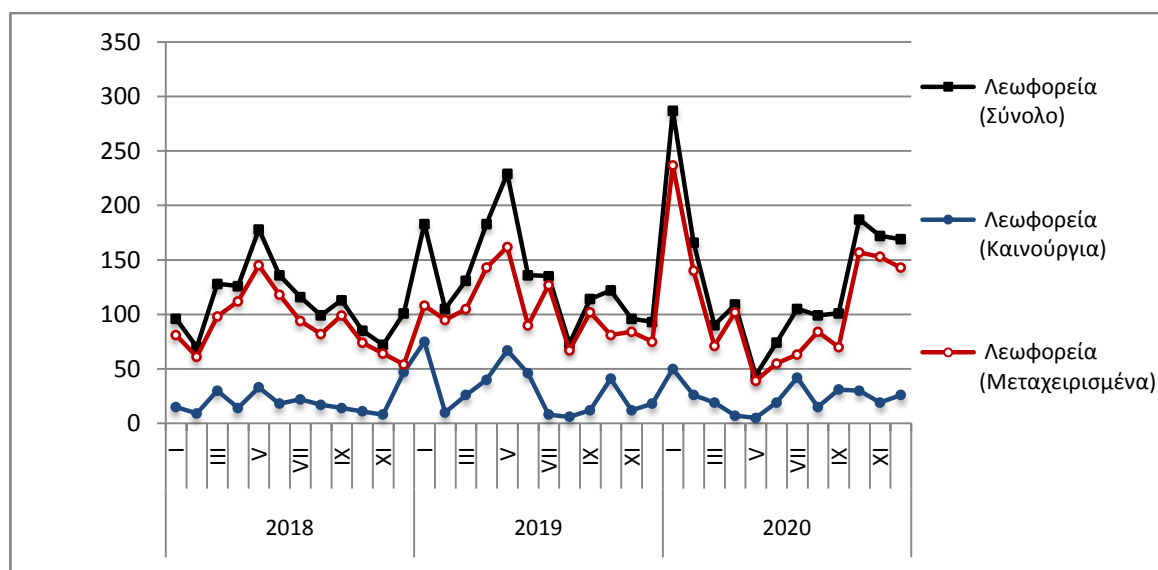
**Γράφημα 1. Επιβατηγά Αυτοκίνητα (Ιανουάριος 2018 – Δεκέμβριος 2020)**



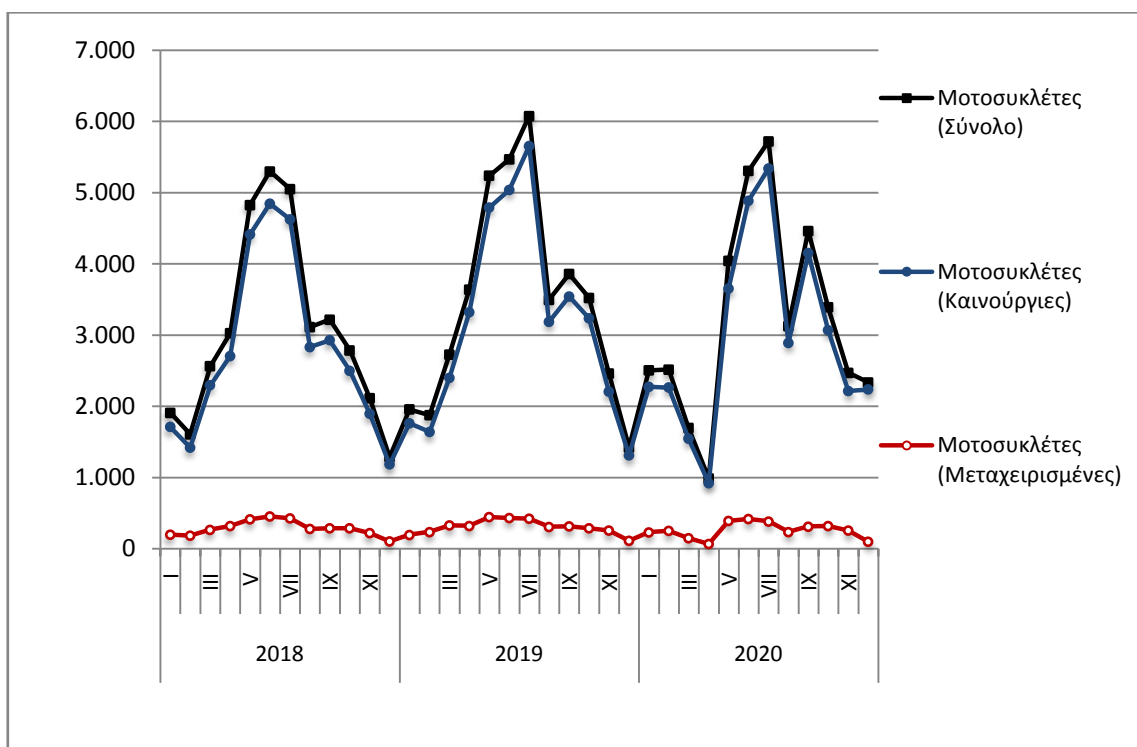
**Γράφημα 2. Φορτηγά (Ιανουάριος 2018 – Δεκέμβριος 2020)**



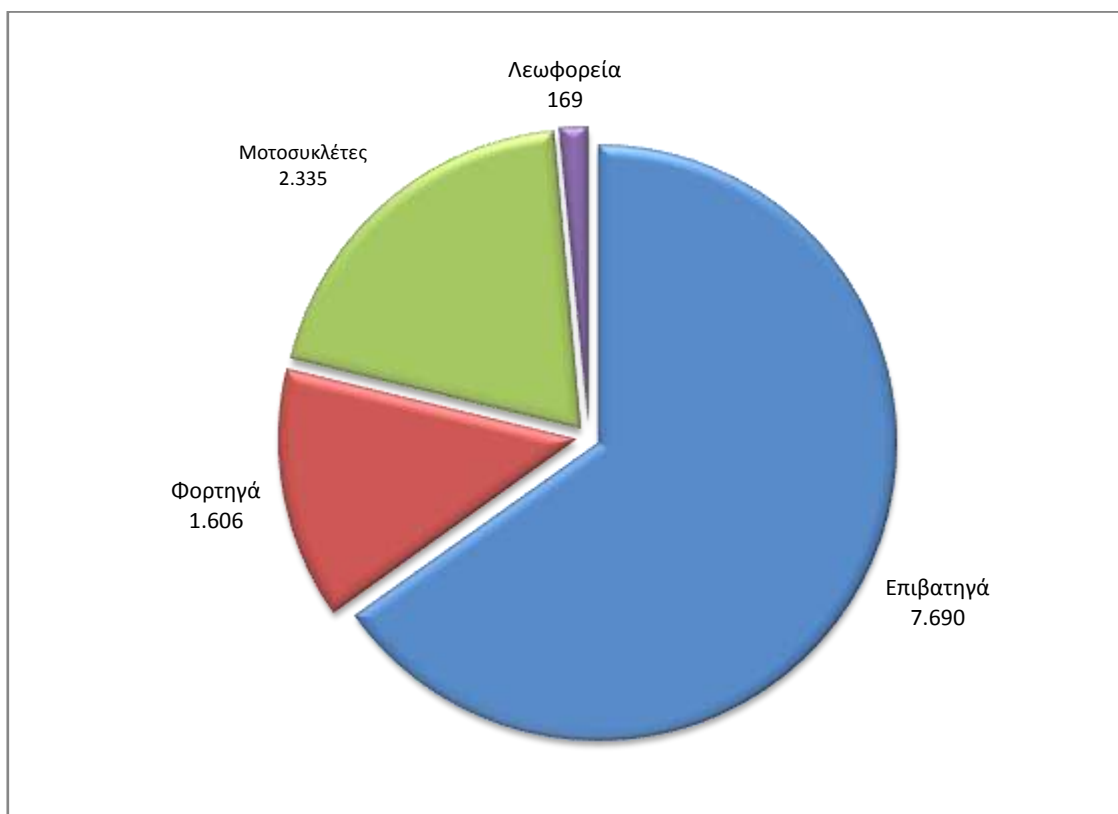
**Γράφημα 3. Λεωφορεία (Ιανουάριος 2018 – Δεκέμβριος 2020)**



**Γράφημα 4. Μοτοσυκλέτες (Ιανουάριος 2018 – Δεκέμβριος 2020)**



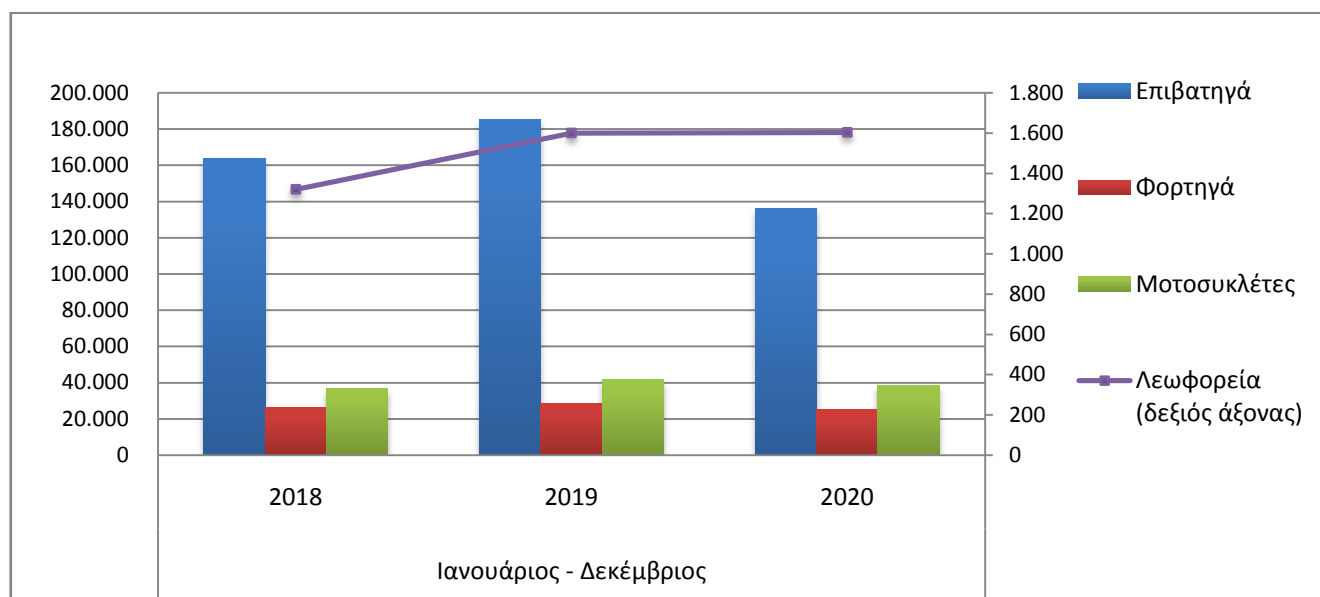
**Γράφημα 5. Νέες Εγγραφές Οχημάτων (Δεκέμβριος 2020)**



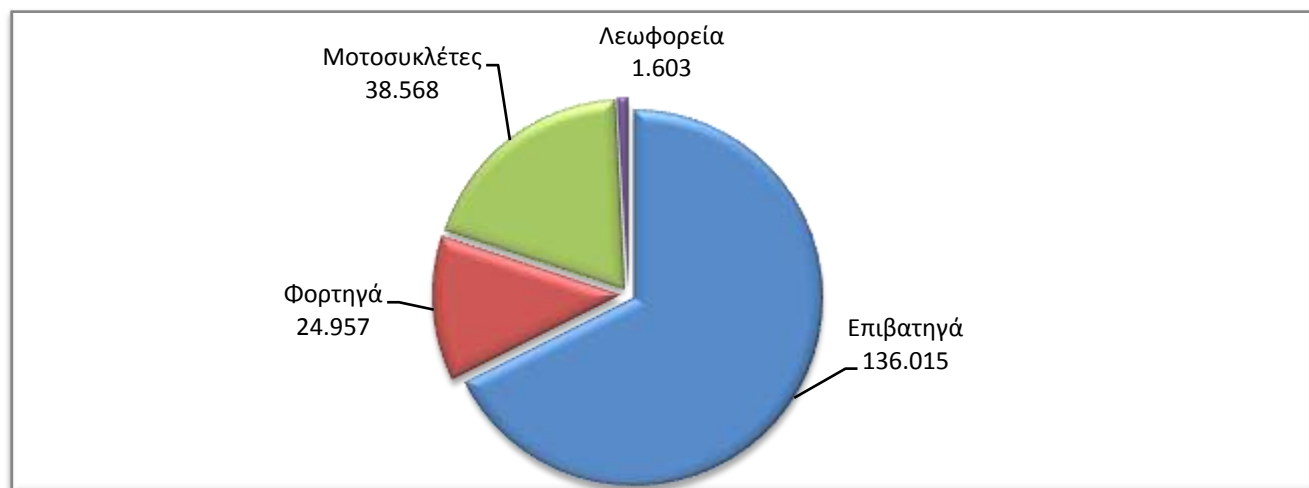
**Πίνακας 3. Οχήματα που κυκλοφόρησαν για πρώτη φορά στην Ελλάδα: Ιανουάριος - Δεκέμβριος ετών 2018 έως 2020**

Κατηγορία οχημάτων	Ιανουάριος - Δεκέμβριος									Μεταβολή (%)					
	2018			2019			2020			2019/2018			2020/2019		
	Σύνολο	Καινούργια	Μεταγ/μένα	Σύνολο	Καινούργια	Μεταγ/μένα	Σύνολο	Καινούργια	Μεταγ/μένα	Σύνολο	Καινούργια	Μεταγ/μένα	Σύνολο	Καινούργια	Μεταγ/μένα
<b>Σύνολο Ελλάδος</b>															
Σύνολο οχημάτων	227.653	144.146	83.507	256.698	160.747	95.951	201.143	122.658	78.485	12,8%	11,5%	14,9%	-21,6%	-23,7%	-18,2%
1. Αυτοκίνητα	190.847	110.769	80.078	214.940	122.638	92.302	162.575	87.194	75.381	12,6%	10,7%	15,3%	-24,4%	-28,9%	-18,3%
Επιβατηγά	163.500	103.322	60.178	185.120	114.007	71.113	136.015	79.597	56.418	13,2%	10,3%	18,2%	-26,5%	-30,2%	-20,7%
Λεωφορεία	1.320	238	1.082	1.600	361	1.239	1.603	289	1.314	21,2%	51,7%	14,5%	0,2%	-19,9%	6,1%
Φορτηγά	26.027	7.209	18.818	28.220	8.270	19.950	24.957	7.308	17.649	8,4%	14,7%	6,0%	-11,6%	-11,6%	-11,5%
2. Μοτοσυκλέτες > 50 cc	36.806	33.377	3.429	41.758	38.109	3.649	38.568	35.464	3.104	13,5%	14,2%	6,4%	-7,6%	-6,9%	-14,9%
<b>Νομός Αττικής</b>															
Σύνολο οχημάτων	115.868	88.302	27.566	129.917	98.662	31.255	101.897	75.247	26.650	12,1%	11,7%	13,4%	-21,6%	-23,7%	-14,7%
1. Αυτοκίνητα	100.084	73.085	26.999	111.120	80.642	30.478	83.040	57.262	25.778	11,0%	10,3%	12,9%	-25,3%	-29,0%	-15,4%
Επιβατηγά	92.020	69.432	22.588	101.734	76.205	25.529	73.867	52.896	20.971	10,6%	9,8%	13,0%	-27,4%	-30,6%	-17,9%
Λεωφορεία	499	86	413	575	171	404	605	109	496	15,2%	98,8%	-2,2%	5,2%	-36,3%	22,8%
Φορτηγά	7.565	3.567	3.998	8.811	4.266	4.545	8.568	4.257	4.311	16,5%	19,6%	13,7%	-2,8%	-0,2%	-5,1%
2. Μοτοσυκλέτες > 50 cc	15.784	15.217	567	18.797	18.020	777	18.857	17.985	872	19,1%	18,4%	37,0%	0,3%	-0,2%	12,2%

**Γράφημα 6. Σύγκριση Χορήγησης Νέων Αδειών Κυκλοφορίας Οχημάτων : Ιανουάριος – Δεκέμβριος ετών 2018 έως 2020**



**Γράφημα 7. Νέες Εγγραφές Οχημάτων : Ιανουάριος - Δεκέμβριος 2020**



**Πίνακας 4**  
**Πωλήσεις καινούργιων και μεταχειρισμένων επιβατηγών κατά μάρκα:**  
**Δεκέμβριος 2020 και Ιανουάριος - Δεκέμβριος 2020**

Μάρκα	Επιβατηγά			
	Δεκέμβριος		Ιανουάριος - Δεκέμβριος	
	καινούργια	μεταχειρισμένα	καινούργια	μεταχειρισμένα
ALFA LANCIA	-	-	-	1
ALFA ROMEO	7	20	194	599
ALPINA	-	-	1	-
ALPINE	-	-	-	1
ASTON MARTIN	-	-	-	4
AUDI	155	40	2.696	523
AUSTIN	-	-	-	2
BEACH BAGGY	-	-	-	1
BENTLEY	-	-	4	5
BMW	338	74	3.140	906
BMW, MINI	-	-	-	2
BOLLORE	-	-	-	1
BUGATTI	-	-	-	1
CADILLAC	-	-	-	4
CAPRON	-	-	-	1
CHEVROLET	-	12	2	762
CHEVROLET, BUICK, PONTIAC, SUZUKI, DAEWOO, HOLTEN, GMC	-	-	-	1
CHEVROLET, GMC, HOLDEN, DAEWOO	-	-	-	1
CHRYSLER	-	-	-	4
CITROEN	65	44	1.791	1.977
CITROEN / DS	140	-	1.643	8
CUPRA	-	-	1	-
DACIA	38	19	1.605	428
DAIHATSU	-	4	-	460
DETHLEFFS	-	-	-	34
DFM	-	-	1	-
DODGE	-	-	-	5
DR MOTOR	-	-	-	3
DS	16	-	280	5
ESAGONO ENERGIA srl <sup>1</sup>	-	-	1	-
FERRARI	-	-	-	16
FIAT	497	96	2.860	3.980
FORD	236	151	2.794	4.265
FORD WERKE AG/A.RIMOR S.p.A.	-	-	-	1
GREAT WALL MOTO	-	-	-	2
HOBBY	-	-	-	1
HONDA	27	18	401	1.061
HUMER	-	-	-	1
HYMER	-	-	-	2
HYUNDAI	93	133	5.152	3.222
IMPREZA	-	-	-	1
INFINITI	-	-	-	1
ISUZU	-	-	-	3
JAGUAR	3	2	89	40
JEEP	85	-	912	90

**Πίνακας 4 (συνέχεια)**  
**Πωλήσεις καινούργιων και μεταχειρισμένων επιβατηγών κατά μάρκα:**  
**Δεκέμβριος 2020 και Ιανουάριος - Δεκέμβριος 2020**

Μάρκα	Επιβατηγά			
	Δεκέμβριος		Ιανουάριος - Δεκέμβριος	
	καινούργια	μεταχειρισμένα	καινούργια	μεταχειρισμένα
KIA	93	18	2.410	944
LADA	-	-	-	7
LAMBORGHINI	-	-	-	7
LANCIA	-	5	-	292
LAND ROVER	100	18	356	279
LES DAUPHINS	-	-	-	1
LEXUS	2	3	88	42
LINCOLN	-	-	-	2
LOTUS	-	-	-	1
MASERATI	1	-	1	7
MATRA	-	-	-	1
MAZDA	17	1	197	396
MCLAREN	-	1	-	2
MERCEDES	305	108	3.572	1.889
MERCEDES <sup>1</sup>	2	-	8	-
MG	-	-	-	2
MINI	229	15	1.611	350
MITSUBISHI	5	16	443	803
MPM MOTORS	-	-	-	1
NISSAN	311	140	4.375	3.465
NISSAN <sup>1</sup>	-	-	1	-
OPEL	590	136	5.050	5.751
PEUGEOT	276	71	7.259	1.922
PEUGEOT <sup>2</sup>	-	-	2	-
PEUGEOT, CITROEN	-	-	5	-
PIAGGIO	-	-	-	1
PIPER	-	-	-	1
POESSL	-	-	-	1
PONTIAC	-	-	-	1
PORSCHE	10	18	106	274
PSA AUTOMOBILES	1	-	26	-
RANGE ROVER	-	1	9	6
RC FISKER A/S	-	-	-	1
RENAULT	164	158	3.252	2.896
RIMOR, XGO, BLUCAMP, KENTUCKY CAMP, AHORN	-	-	1	-
ROLLS ROYCE	-	-	-	3
ROVER	-	-	-	2
SAAB	-	-	-	6
SEA / MOBILVETT	-	-	-	19
SEA S.P.A	-	-	-	1
SEAT	107	23	1.620	511
SKODA	291	85	3.217	1.127
SMART	11	98	35	1.943
SSANGYONG	-	-	-	2
SUBARU	4	1	38	52

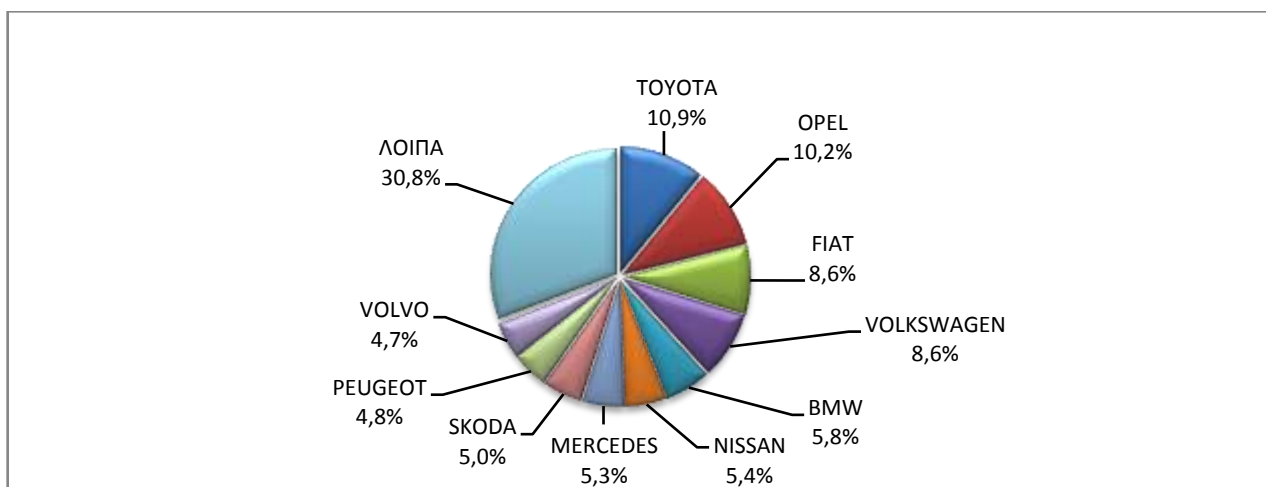
**Πίνακας 4 (συνέχεια)**  
**Πωλήσεις καινούργιων και μεταχειρισμένων επιβατηγών κατά μάρκα:**  
**Δεκέμβριος 2020 και Ιανουάριος - Δεκέμβριος 2020**

Μάρκα	Επιβατηγά			
	Δεκέμβριος		Ιανουάριος - Δεκέμβριος	
	καινούργια	μεταχειρισμένα	καινούργια	μεταχειρισμένα
SUZUKI	160	54	3.697	1.967
TALBOT	-	-	-	1
TATA	-	-	-	2
TESLA MOTORS	13	2	22	16
TOYOTA	631	213	10.263	10.373
TRIUMPH	-	-	-	1
TUSCAN	-	-	-	1
VINDICATOR	-	-	-	1
VOLKSWAGEN	496	96	6.888	2.489
VOLKSWAGEN <sup>1</sup>	-	1	2	2
VOLVO	272	4	1.476	128
ZASTAVA	-	-	-	1
<b>ΣΥΝΟΛΟ</b>	<b>5.791</b>	<b>1.899</b>	<b>79.597</b>	<b>56.418</b>

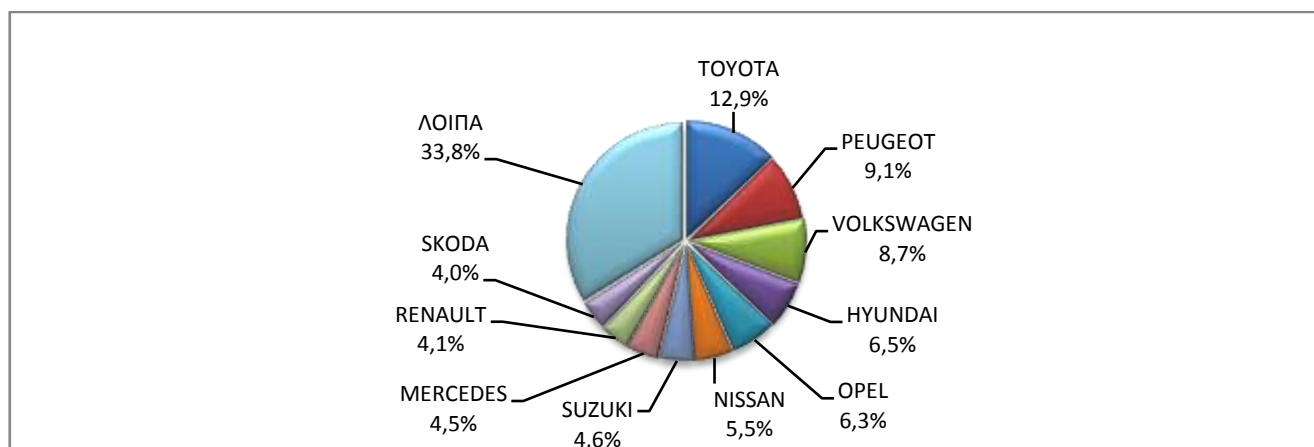
1 : Με κατασκευή 2ου / 3ου σταδίου στην Ελλάδα.

2 : Με κατασκευή 2ου / 3ου σταδίου στο εξωτερικό.

**Γράφημα 8. Πωλήσεις καινούργιων επιβατηγών (Δεκέμβριος 2020)**



**Γράφημα 9. Πωλήσεις καινούργιων επιβατηγών (Ιανουάριος - Δεκέμβριος 2020 )**





**Πίνακας 5**  
**Πωλήσεις καινούργιων και μεταχειρισμένων φορτηγών κατά μάρκα:**  
**Δεκέμβριος 2020 και Ιανουάριος - Δεκέμβριος 2020**

Μάρκα	Φορτηγά			
	Δεκέμβριος		Ιανουάριος - Δεκέμβριος	
	καινούργια	μεταχειρισμένα	καινούργια	μεταχειρισμένα
ASTRA	-	-	-	1
AUDI	-	1	-	1
AUTO UNION	-	-	-	2
BMW	-	1	-	6
BREMACK	-	-	-	1
CHEVROLET	-	-	-	5
CHRYSLER	-	-	-	2
CITROEN	45	31	564	491
CITROEN <sup>1</sup>	-	-	8	-
DACIA	13	2	240	46
DAF	-	14	7	365
DAF <sup>1</sup>	3	-	39	-
DODGE	-	-	-	10
FCA US LLC	-	1	-	3
FIAT	132	120	1.081	2.069
FIAT DUCATO <sup>1</sup>	-	-	1	-
FIAT-IVECO	-	5	-	48
FORD	175	147	1.505	2.138
FORD <sup>1</sup>	2	-	36	3
GOUPIL, MEGA, POLARIS, GEM	-	-	1	-
GREAT WALL MOTOR	-	-	-	2
HYUNDAI	1	2	1	57
ISUZU	3	12	74	283
ISUZU <sup>1</sup>	-	-	3	-
IVECO	-	10	18	291
IVECO <sup>1</sup>	1	-	78	3
IVECO MAGIRUS	-	1	-	27
IVECO MAGIRUS <sup>1</sup>	3	-	3	-
JEEP	-	-	-	1
KIA	-	-	-	15
LAND ROVER	-	-	-	16
LIAZ	-	-	-	1
MAGIRUS	-	-	-	1
MAN	-	20	21	688
MAN <sup>1</sup>	1	-	42	1
MAXUS , LDV	-	-	1	-
MAZDA	-	7	2	235
MERCEDES	40	235	384	3.850
MERCEDES <sup>1</sup>	9	2	195	12
MITSUBISHI	15	31	224	569
MITSUBISHI <sup>1</sup>	2	-	68	1
MITSUBISHI <sup>2</sup>	-	-	4	-
MULTICAR	-	-	1	-

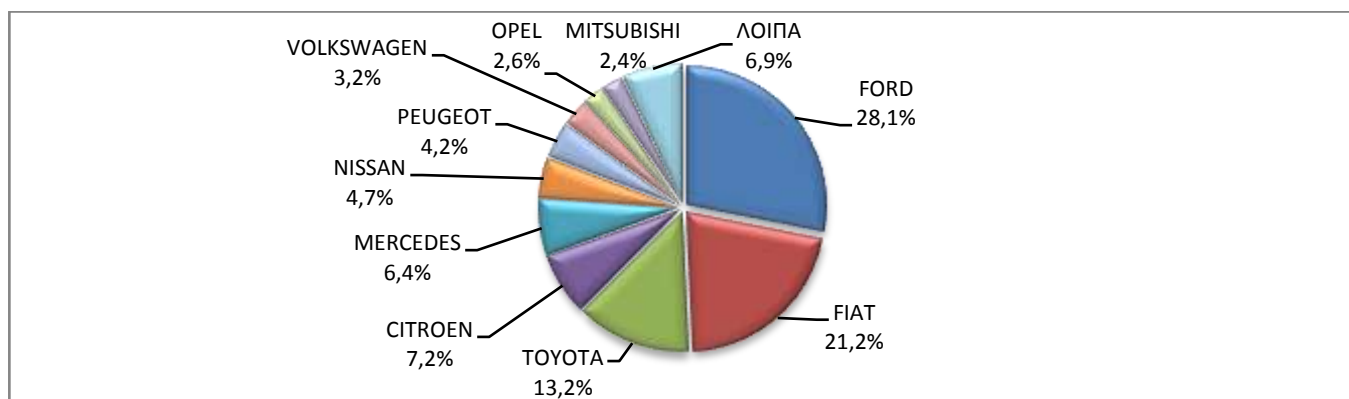
**Πίνακας 5 (συνέχεια)**  
**Πωλήσεις καινούργιων και μεταχειρισμένων φορτηγών κατά μάρκα:**  
**Δεκέμβριος 2020 και Ιανουάριος - Δεκέμβριος 2020**

Μάρκα	Φορτηγά			
	Δεκέμβριος		Ιανουάριος - Δεκέμβριος	
	καινούργια	μεταχειρισμένα	καινούργια	μεταχειρισμένα
NISSAN	29	59	420	1.000
NISSAN <sup>1</sup>	-	-	4	-
OAF	-	1	-	2
OPEL	16	37	124	690
PEUGEOT	26	49	769	533
PEUGEOT <sup>1</sup>	-	-	1	-
PFAU	-	-	-	8
PIAGGIO	1	1	54	34
PIAGGIO <sup>1</sup>	-	-	5	-
PORSCHE	-	-	-	1
RAUSCH GMBH	-	-	-	1
RENAULT	-	55	16	907
ROSSI OLEODINAMICA S.R.L.	-	-	1	-
SCANIA	-	27	11	613
SCANIA <sup>1</sup>	3	-	9	1
SCHMITZ CARGOBULL	-	-	-	1
SEAT	-	1	-	16
SKODA	-	1	-	32
SSANGYONG	-	-	-	5
SUZUKI	-	-	-	1
TATA	-	-	-	7
TOYOTA	82	29	923	583
VOLKSWAGEN	20	40	332	882
VOLKSWAGEN <sup>1</sup>	-	-	4	-
VOLVO	-	41	31	1.087
VOLVO <sup>1</sup>	1	-	3	1
<b>ΣΥΝΟΛΟ</b>	<b>623</b>	<b>983</b>	<b>7.308</b>	<b>17.649</b>

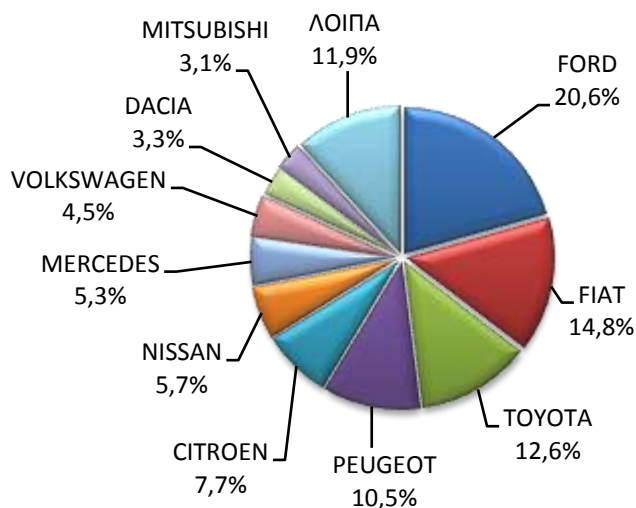
**1 : Με κατασκευή 2ου / 3ου σταδίου στην Ελλάδα.**

**2 : Με κατασκευή 2ου / 3ου σταδίου στο εξωτερικό.**

**Γράφημα 10. Πωλήσεις καινούργιων φορτηγών (Δεκέμβριος 2020)**



**Γράφημα 11. Πωλήσεις καινούργιων φορτηγών (Ιανουάριος - Δεκέμβριος 2020)**



**Πίνακας 6**

**Πωλήσεις καινούργιων και μεταχειρισμένων λεωφορείων κατά μάρκα:  
Δεκέμβριος 2020 και Ιανουάριος - Δεκέμβριος 2020**

Μάρκα	Λεωφορεία			
	Δεκέμβριος		Ιανουάριος - Δεκέμβριος	
	καινούργια	μεταχειρισμένα	καινούργια	μεταχειρισμένα
BMW <sup>2</sup>	-	-	1	-
BOVA	-	10	-	87
DAF	-	-	-	2
EVOBUS	-	-	-	8
FIAT	-	-	-	2
FIAT IVECO	-	-	-	2
FIAT <sup>2</sup>	-	-	5	-
FORD	-	-	12	11
HEULIEZ	-	-	-	1
IRISBUS	-	-	-	3
IRIZAR	2	-	2	-
ISUZU	-	-	1	1
IVECO	-	-	2	10
KASSBOHRER	-	-	-	1
MAN	2	15	32	193
MAN/NEOPLAN	-	-	3	10
MERCEDES	15	80	32	751
MERCEDES <sup>1</sup>	5	2	106	10
MERCEDES <sup>2</sup>	0	1	34	5
NEOPLAN	-	1	10	25
OTOKAR	-	-	2	2
PEUGEOT	-	-	-	2
RENAULT	-	-	-	2

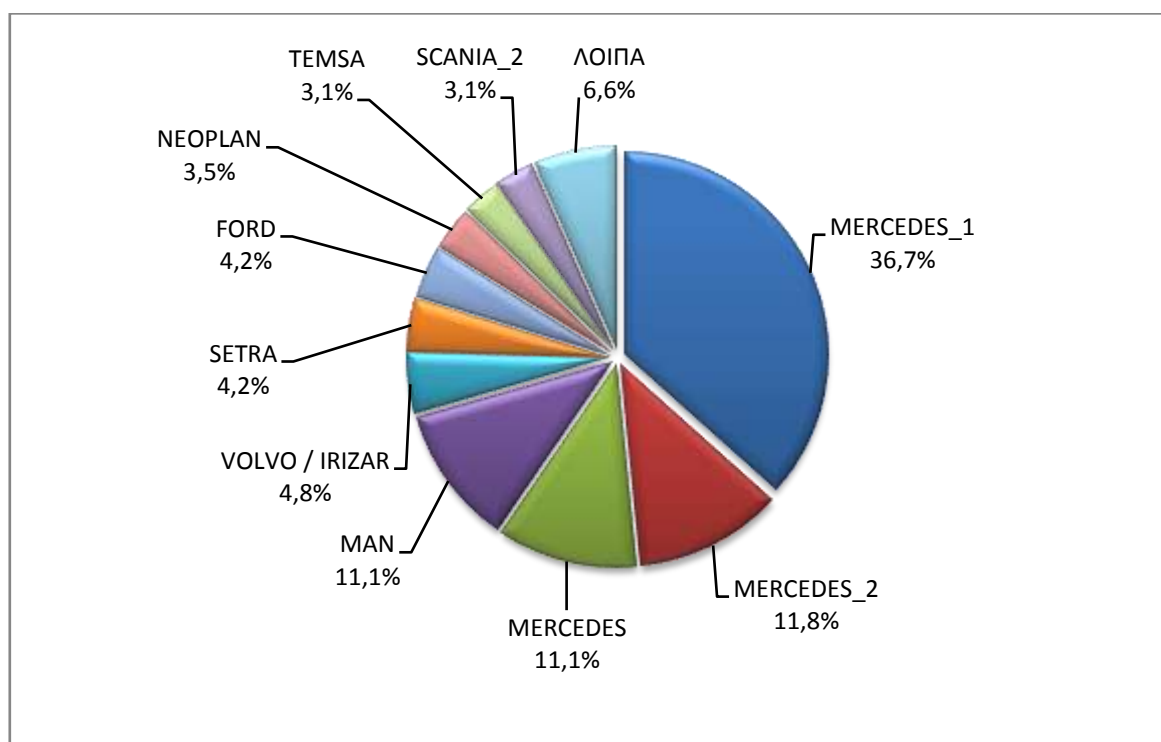
**Πίνακας 6 (συνέχεια)**  
**Πωλήσεις καινούργιων και μεταχειρισμένων λεωφορείων κατά μάρκα:**  
**Δεκέμβριος 2020 και Ιανουάριος - Δεκέμβριος 2020**

Μάρκα	Λεωφορεία			
	Δεκέμβριος		Ιανουάριος - Δεκέμβριος	
	καινούργια	μεταχειρισμένα	καινούργια	μεταχειρισμένα
SCANIA	-	1	-	16
SCANIA <sup>2</sup>	-	-	9	2
SETRA	2	6	12	56
SOLARIS	-	17	-	38
TECNOBUS S.P.A.	-	-	2	-
TEMSA	-	5	9	37
UNVI	-	-	1	-
VAN HOOL	-	-	-	6
VDL BERKHOFERN	-	-	-	1
VOLKSWAGEN	-	-	-	9
VOLKSWAGEN <sup>1</sup>	-	-	-	1
VOLVO	-	5	-	12
VOLVO / IRIZAR	-	-	14	-
XIAMEN KING LONG	-	-	-	7
YUTONG	-	-	-	1
<b>ΣΥΝΟΛΟ</b>	<b>26</b>	<b>143</b>	<b>289</b>	<b>1.314</b>

**1 :** Με κατασκευή 2ου / 3ου σταδίου στην Ελλάδα.

**2 :** Με κατασκευή 2ου / 3ου σταδίου στο εξωτερικό.

**Γράφημα 12. Πωλήσεις καινούργιων λεωφορείων (Ιανουάριος - Δεκέμβριος 2020)**



**Πίνακας 7**

**Πωλήσεις καινούργιων και μεταχειρισμένων μοτοσυκλετών κατά μάρκα ή εργοστάσιο κατασκευής:  
Δεκέμβριος 2020 και Ιανουάριος - Δεκέμβριος 2020**

Μάρκα	Μοτοσυκλέτες			
	Δεκέμβριος		Ιανουάριος - Δεκέμβριος	
	καινούργιες	μεταχειρισμένες	καινούργιες	μεταχειρισμένες
ABAT, ANGELL, AKUMOTO, LYNX	-	-	-	1
ADIVA	-	-	-	2
AEON MOTOR	-	-	-	1
AGUSTA MV	-	-	-	1
APRILIA	1	5	25	67
ASKOLL	-	-	1	-
AYO, HAOJIANG, ZHONGYU, THUMP, THUMPSTAR, KIDEN, ZONTES, Junak, SENKE, TANNY, TYAN, ROMET, ROMET MOTORS, ROUTER	-	-	3	-
BAJAJ	5	-	35	3
BAOTIAN, SUPERKING, WALTON, HONDA	-	-	1	2
BASHAN	-	-	3	-
BASHAN, AMGroup, AMGroup Bike, DON, IRBIS, WORKER BEAR, Nomik ATV 2	1	-	6	1
BASHAN, AMGroup, AMGroup Bike, DON, RBIS, WORKER BEAR, Nomik ATV 2, APACHI, ISILDAR	-	-	11	-
BELGARDA SPA	-	-	-	2
BENELLI	5	2	294	8
BETA	1	1	55	5
BIG DOG	-	-	-	2
BMW	30	6	631	155
BOMBARDIER RECREATIONAL PRODUCTS ING (BRP)	-	-	11	2
BRIXTON	3	-	76	-
CAGIVA	-	-	-	1
CAN AM	-	-	-	1
CFMOTO	17	1	204	2
CFMOTO, GOES	10	-	60	1
CG	1	-	1	1
CHANGJIANG	-	-	2	-
CHONGQING BASHAN	-	-	-	1
CLUB CAR, LLC	-	-	-	1
DADYW	-	-	-	1
DAELIM	-	-	14	3
DAYANG	-	-	1	-
DAYANG, DAYTONA MOTORS, NIPPONIA, KUBA	34	1	668	13
DAYANG, DAYTONA MOTORS, NIPPONIA, SALCANO	207	1	3.074	38
DAYANG, ECOCREMO, ECOOTER, ECOOTOR, AGM, ORCAL, SUMCO	-	-	11	1
DERBI	1	-	1	1
DNEPR	-	1	-	1
DUCATI	9	1	140	48
EAGLE	-	-	-	1
EFUN	1	-	1	-
EFUN, PULSE, ZAP	-	-	1	-
EFUN, ZAP	1	-	14	1
EVA, EMBUGGY, VINTAGE, EVANGEL	-	-	13	-

**Πίνακας 7 (συνέχεια)**

**Πωλήσεις καινούργιων και μεταχειρισμένων μοτοσυκλετών κατά μάρκα ή εργοστάσιο κατασκευής:  
Δεκέμβριος 2020 και Ιανουάριος - Δεκέμβριος 2020**

Μάρκα	Μοτοσυκλέτες			
	Δεκέμβριος		Ιανουάριος - Δεκέμβριος	
	καινούργιες	μεταχειρισμένες	καινούργιες	μεταχειρισμένες
FANTIC MOTOR	4	-	7	1
FD MOTORS, FASPIDER	2	-	14	-
GAIA, SATURN, LTO ORION	-	-	2	-
GARIA	-	-	2	-
GAS GAS	-	-	1	-
GEM	3	-	3	-
GILERA, PIAGGIO	-	-	-	8
HANWAY, MASAI, JUNAK, Motorini, STMAX, ROMET, CLS, ROMET MOTORS, GEMINI, RIVERO	3	-	13	-
HAOJIAN, ZONTES, TAYO, Sharpon, IFINO, KIDEN, ZHONGYU, CUBTOM, DIYUN, NAMIN, TIM DERVI, VUKA, THUMP, RIPPER	-	-	8	-
HARLEY DAVIDSON	4	-	72	89
HER CHEE, ADLY MOTO, MOTO ROMA	-	1	-	1
HESHAN, GOUJI, NANLIAN, MOTORCYCLE INDUSTRY, ORCAL, AJS, HERALD MOTOR COMPANY, MACBOR, MOTOB	1	-	8	-
HONDA	148	16	2.816	504
HORWIN	1	-	3	-
HSUN	-	-	-	1
HSUN, HISUN, APACHI, Mx, MASAI, HYTRACK, TRAPPER, PUMAREX, GEON, ASYAMOTOR, DAYTONA MOTORS, KRAL	4	-	45	-
HUAIHAI, ZONGSHEN, MOTOLUX, ALFMOTO, MOTODELL, MOTOMZ, MEEZ, MEZZ, FAYTON	2	-	2	-
HUONIAO, DH.HAOTIAN, MOTORINI, PEGASUS, MASH	1	-	6	-
HUSABERG	-	-	-	8
HUSQVARNA	4	-	51	13
HYOSUNG	-	-	-	2
HYOSUNG & S&T KANUNI	-	-	6	-
IANYING, TYM, XINBEN, TEYIN, RIYA, ONGYUNDA, SANBEN, ALFA, Senzo, La Souris, TCB, KENTOYA	-	-	25	-
INDIAN MOTORCYCLE	1	-	21	1
ITALCAR	-	-	1	-
JIAJI, HUATIAN, FEILING, LINTEX, GOMAX, SOMOTO, TECHMOOVE, TAURIS	-	-	1	1
JIAJUE, JINDING, LANYING, DHS, MIROMOTO, ALPHAMOTO, SPRINT, QLINK, MAXON, RICH MOTORS, EUROCKA(CKA), PEDA	-	-	1	-
JIAJUE, JOYRACE, MAXON, GINEVA MOTO, MONDIAL, UGUR, DERRACE, VIARELLI, Berini, MAGPOWER, ROMET MOTORS	-	-	13	-
JIANSHE	-	-	2	-
JIAYUAN	5	-	36	-
JINCHENG	2	-	2	-
JINLANG, ZUNDAPP, XHODNA, APGmoto, COLIBRI, RAZORY, VIARELLI, SUMCO, FLEX TECH, IVA, TNT moto	1	-	7	-
JINLING	-	-	-	2

**Πίνακας 7 (συνέχεια)**

**Πωλήσεις καινούργιων και μεταχειρισμένων μοτοσυκλετών κατά μάρκα ή εργοστάσιο κατασκευής:  
Δεκέμβριος 2020 και Ιανουάριος - Δεκέμβριος 2020**

Μάρκα	Μοτοσυκλέτες			
	Δεκέμβριος		Ιανουάριος - Δεκέμβριος	
	καινούργιες	μεταχειρισμένες	καινούργιες	μεταχειρισμένες
JINMA, RUNHORSE, FARAD, hopster, DuroCar	1	-	1	-
KARYA	-	-	-	1
KAWASAKI	7	1	190	70
KEEWAY	-	-	-	2
KEWET	-	-	-	1
KL	-	-	1	-
KTM	17	4	343	63
KWANG YANG	-	-	-	22
KYMCO	54	15	2.021	390
LAMBRETTA	-	-	7	1
LEXMOTO	-	-	-	1
LIFAN, HONLEI, SKYGO, BISAN-LIFAN	-	-	1	-
LIGIER	-	-	-	1
Lingzhida, LINZDA, LINDN, LINYI, LONGMAO, NLIGHT	1	-	15	-
LINHAI, KUBA, ONLINE, LHY	-	-	4	3
LML	-	-	-	2
LONCIN, KUBA, RKS, ITALIKA, SUNRACE, SKY, MALAGUTI, SUPERBIKE, ROCKET, NOVELBAT, TIGERMOTO, GREEN, TRIDIAMOND	-	-	6	-
LONCIN, VOGUE, KUBA, RKS, ITALIKA, SUNRACE, SKY, MALAGUTI, SUPERBIKE, ROCKET, NOVELBAT	1	-	26	-
LONCIN,KUBA,RKS,ITALIKA,SUNRACE,SKY,MALAGUTI,SUPERBIKE,ROCKET,NOVELBAT,TIGERMOTO,GREEN	1	-	18	-
LONCIN,VOGE,KUBA,RKS,ITALIKA,SUNRACE,SKY,MALAGUTI,SUPERBIKE,ROCKET,NOVELBAT,TIGREMOTO	1	-	3	-
LONGJIA, ITALJET, ORCAL, BEELINE	1	-	9	-
LONGJIA, ITALJET, ORCAL, BEELINE, ROMET MOTORS, GEMINI, LEXMOTO, JAHANRO, VGA, DAYTONA MOTORS	3	-	8	-
LONGJIA, lexmoto, Gemini, MH Motorcycles, MONDIAL, Jahanro, UM, ORCAL, VGA, NECO, ALFASCOOTERS, ROMET MOTORS	1	-	7	-
LONGJIA, ORCAL, TNT MOTOR, BEELINE, VGA, ITALJET, GEMINI, lexmoto, Jahanro, italo, NECO	5	-	75	-
MALAGUTI	-	1	-	10
MATCHLESS	-	-	-	1
MBK	-	1	9	21
MELEX	-	-	2	-
MESSERSCHMITT	-	-	-	1
MG MOTO	2	-	32	-
MGK HM	259	-	2.285	23
MODENAS	-	-	-	3
MONDIAL, PELPI INTERNATIONAL	-	-	11	-
MONTESA	-	-	2	-
MOTO GUZZI	-	-	28	1
MOTO S.P.A	1	-	5	-
MV AGUSTA	-	-	5	1
NIPPONIA	-	-	-	1

**Πίνακας 7 (συνέχεια)**

**Πωλήσεις καινούργιων και μεταχειρισμένων μοτοσυκλετών κατά μάρκα ή εργοστάσιο κατασκευής:  
Δεκέμβριος 2020 και Ιανουάριος - Δεκέμβριος 2020**

Μάρκα	Μοτοσυκλέτες			
	Δεκέμβριος		Ιανουάριος - Δεκέμβριος	
	καινούργιες	μεταχειρισμένες	καινούργιες	μεταχειρισμένες
NIU, NUUV	1	-	31	-
NORTON	-	-	-	1
NOUN ELECTRIC	-	-	1	-
PEUGEOT	5	1	135	16
PGO	1	-	1	-
PIAGGIO	243	7	5.972	399
PIONEER, LEXMOTO, PULSE,BULLIT, HERALD, WOTTAN, EURO MOTORS, VERVEMOTO, SP BIKE, EXPLORER, RIDE	-	-	1	-
POLARIS	1	-	24	4
QINGQI	-	-	2	-
QINGQI, CLEVELAND, CYCLEWERKS ACE, CLEVELAND ACE, CLEVELAND CYCLEWERKS ACE DELUXE	-	-	1	-
QINGQI, KADIRGA	1	-	1	-
QJ, QJIANG, KEEWAY, LEONE, KUBA, RKS, BENELLI, VENGO	2	-	26	1
QJ, QJIANG, KEEWAY, LEONE, KUBA, RKS, TELL, EMPIRE KEEWAY, BENELLI, VENGO	9	-	71	1
QJ, QJIANG, KEEWAY, LEONE, RKS, BENELLI, EMPIRE KEEWAY, KUBA	93	1	468	6
QJ, QJIANG, KEEWAY, LEONE, tell, KUBA, RKS, BENELLI, VENGO	2	-	16	-
QUADRO VEHICLES	-	-	21	-
QUADRO, QUADRO VEHICLES	-	-	20	-
RENAULT	-	1	3	2
RENLI	-	-	18	-
REX	-	-	-	1
RIYA, HONLING, YAMAKOYO, TIANYING, GOES, SANYOU, BM, FUN BIKE, WOTTA	-	-	1	-
ROYAL ENFIELD	1	-	19	5
Royalloy,Royal Alloy,RA,SCOMADI,VALENTINO,VALENTINO MOTORI	3	-	25	1
SACHS	-	-	-	1
SAHSUVAROGLU	-	-	-	1
SAKURA, GOLDEN LION, ARTISAN, Fauro, ETALIAN, Viverra, Varaneo, Kito, E-mio	-	-	-	1
SAKURA, GOLDENLION, E.F.O., Fauro, Viverra, Nitrox, STRELLA City, Artisan	4	-	47	-
SAN YANG	-	-	-	8
SCUTUM, ETRIX, SILENCE	-	-	1	-
SHANYANG, ATLAS PANTHER, YAMAZUKI MOTO, MOTORKING, Hirlee, XB	6	-	45	3
SHARE'NGO, ZHIDOU	-	-	6	1
SHENGWO NEW ENERGY, YUKI	-	-	42	-
SHERCO	-	-	3	6
SHINERAY, MONDIAL, DAYTONA MOTORS, WK, ROMET MOTORS, MASH, M1NSK, WK BIKES, DERRACE	2	-	3	-
SILENCE, SCUTUM, ETRIX	1	-	1	-



**Πίνακας 7 (συνέχεια)**

**Πωλήσεις καινούργιων και μεταχειρισμένων μοτοσυκλετών κατά μάρκα ή εργοστάσιο κατασκευής:  
Δεκέμβριος 2020 και Ιανουάριος - Δεκέμβριος 2020**

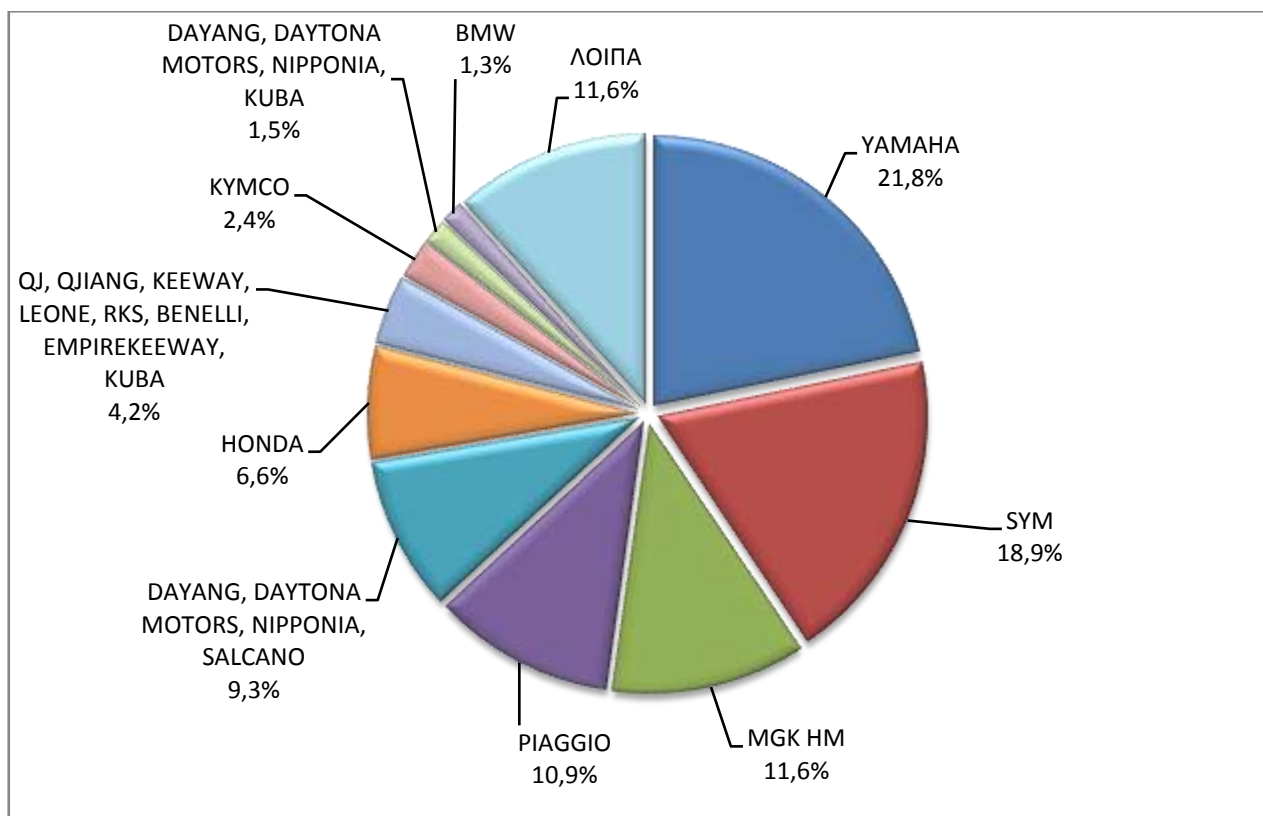
Μάρκα	Μοτοσυκλέτες			
	Δεκέμβριος		Ιανουάριος - Δεκέμβριος	
	καινούργιες	μεταχειρισμένες	καινούργιες	μεταχειρισμένες
SKYTEAM, SACIN, CSR, METALCO, SOKUDO, BAZUKA, MINICO, MOTOSBASI, MOTOS BORDOY, SUMKO, ROXON, MONKEY BIKES	-	-	11	-
SKYTEAM, SACIN, METALCO, SOKUDO, BAZUKA, MINICO, MOTOS BORDOY, SUMCO	-	-	3	-
SKYTEAM, SACIN, METALCO, SOKUDO, BAZUKA, MINICO, MOTOS BORDOY, SUMCO, ROXON, CSR, MONKEY BIKES, FAZTEK	-	-	6	-
SKYTEAM, SASIN, CSR, METALCO, SOKUDO, BAZUKA, MINICO, MOTOSBASI	2	-	7	-
STANDARD MOTOR	-	-	-	1
SUZUKI	13	5	438	176
SWM	3	-	5	-
SYM	422	8	9.024	172
TAYO, HAOJIANG, ZHONGYU, THUMP, THUMPSTAR, KIDEN, ZONTES, Junak, SENKE, TANNY, TYAN, ROMET	3	-	280	4
TAYO, HAOJIANG, ZHONGYU, THUMP, THUMPSTAR, KIDEN, ZONTES, Junak, SENKE, TANNY, TYAN, ROMET, ROMET MOTORS	-	-	9	-
TAYO, HAOJIANG, ZHONGYU, THUMP, THUMPSTAR, KIDEN, ZONTES, Junak, SENKE, TANNY, TYAN, ROMET, ROMET MOTORS, ROUTER	4	-	73	1
TGB	-	-	-	3
TIANYING, RIYA, HONGYUNDA, TYM, HONLING	1	-	25	-
TIANYING, RIYA, HONGYUNDA, TYM, HONLING, TAMCO, ALISON, DMK MOTORS, WLIE, LEEWAY, WLXQ, AP Gmoto, ALFA	17	-	43	-
TIANYING, TYM, XINBEN, TEYIN, RIYA, HONGYUNDA, SANBEN, ALFA, Senzo, La Souris, TCB	-	-	6	-
TRIUMPH	10	1	137	19
URAL	-	-	1	-
VESPA GS 150	-	-	-	1
VMOTO, E-MAX, FMC, CSR, ROADSIGN, KENTOYA, JINYING, GOES, VETRIX, DAO, VENGO, TELL	-	-	1	-
VMOTO-SOCO, E-MAX, VMOTO, SUPER SOCO	1	-	20	-
WANGYE, SANBEN, UM, KENOS, SUPERBYKE, MDC, MISTRAL, STREET ELEGANCE, 4WMOTO, RIVERO, VIKERS, ZIPP, SANLI, GOWINN	-	-	1	-
WONJAN, SAMADA	1	-	3	-
WUYANG	-	-	1	-
WUZHENG	3	-	3	-
XGJAO	-	-	1	2
XGJAO, ZIPP, TOROS, ROMET, ROMET MOTORS, ROUTER, VEEROAD, DAYTONA MOTORS, GEMINI, MH MOTORCYCLES, MTG MOTORS	3	-	68	1
XIAOFEILU	-	-	1	-
XINRI, SUNRA, APACHI, ISILDAR, ISILDAR APACHI, Wayscral, KRAL	3	-	12	-

**Πίνακας 7 (συνέχεια)**

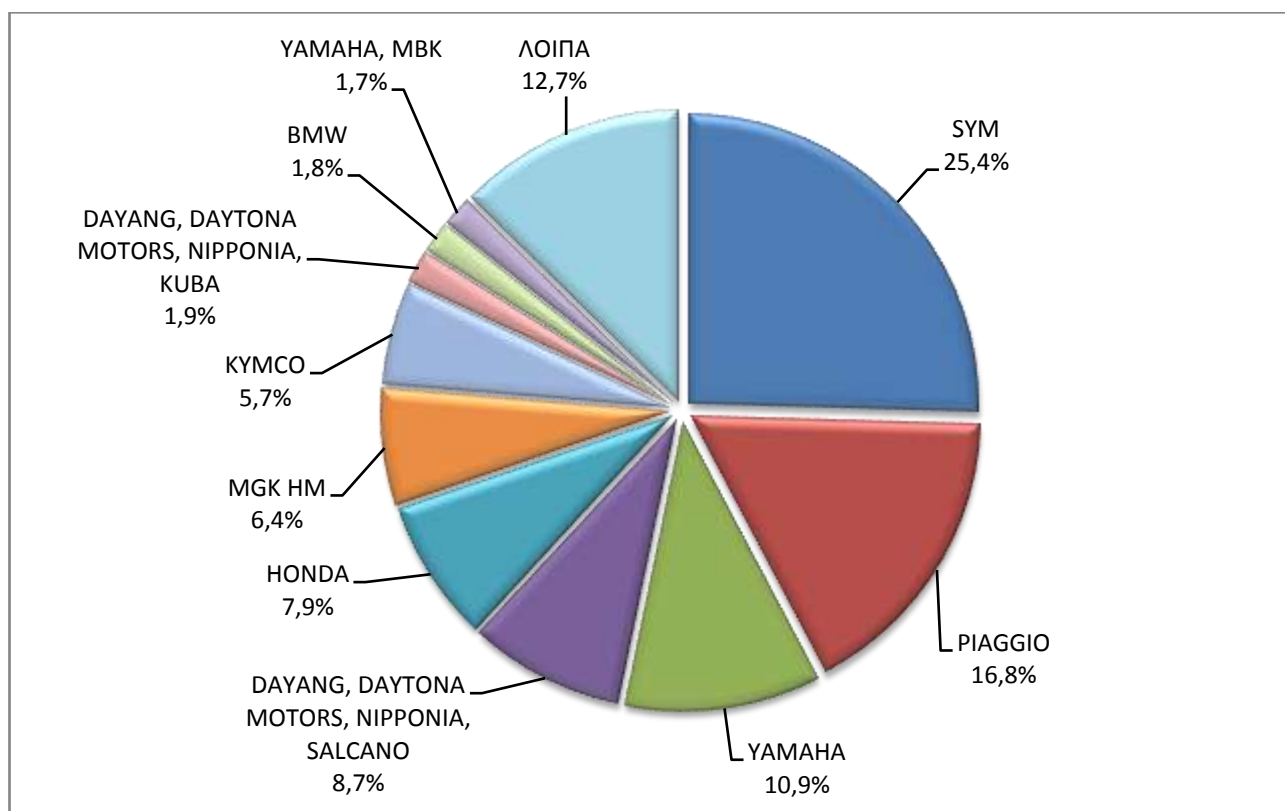
**Πωλήσεις καινούργιων και μεταχειρισμένων μοτοσυκλετών κατά μάρκα ή εργοστάσιο κατασκευής:  
Δεκέμβριος 2020 και Ιανουάριος - Δεκέμβριος 2020**

Μάρκα	Μοτοσυκλέτες			
	Δεκέμβριος		Ιανουάριος - Δεκέμβριος	
	καινούργιες	μεταχειρισμένες	καινούργιες	μεταχειρισμένες
XINTIAN, KINROAD	-	-	-	2
YADEA, KUBA, RKS, E-MON, YUKI	-	-	1	-
YAMAHA	487	16	3.880	636
YAMAHA, MBK	9	-	602	6
YIBEN, MEIDUO, VONROAD, WUBEN, NIM	-	-	2	-
YINGANG, BENYI, ROMET MOTORS, YUKI, ROUTER, MOTORAN, DAYTONA MOTORS, M1NSK, HAMACHI, KUBA, MONDIAL	2	-	29	-
YINGANG, BENYI, ROMET MOTORS, YUKI, ROUTER, MOTORAN, DAYTONA MOTORS, M1NSK, KUBA, MONDIAL	-	-	5	-
YINXIANG, KENBO	-	-	9	1
YINXIANG, MONDIAL, GEMINI, TCB	-	-	2	-
ZHENHUA, ACTIONBIKES	-	-	1	-
ZHONGNENG, ZNEN, AGM, AJS, YUKI, COLIBRI, EUROCKA, BTC, NOVA MOTORS, LEXMOTO, Actionbikes Motors	5	-	83	3
ZONGSHEN	-	-	1	-
ZONGSHEN, Lexmoto, ICONE, VORTEX, M1NSK, MACBOR, MONDIAL, ROMET MOTORS, SINNIS, SPARKSTER, OVER BIKES	-	-	3	-
ZONGSHEN, ZIP STAR, Lexmoto, ICONE, VORTEX, M1NSK, MACBOR, MONDIAL, ROMET MOTORS	-	-	8	-
ZONGSHEN, ZIP STAR, Lexmoto, ICONE, VORTEX, M1NSK, MACBOR, MONDIAL, ROMET MOTORS, SINNIS, SPARKSTER, OVER BIKES	-	-	2	-
ZONGSHEN, ZIP STAR, ZEALSUN, RYMCO	-	-	4	-
ZONGSHEN, ZIPSTAR, ICONE, JUNAK, Lexmoto, MH Motorcycles, MINSK, MONDIAL, ROMET MOTORS, SINNIS	-	-	2	-
ZONGSHEN, ZIPSTAR, ICONE, JUNAK, Lexmoto, MH Motorcycles, MINSK, MONDIAL, ROMET MOTORS, SINNIS, SPARKSTER	-	-	2	-
ZONGSHEN, ZIPSTAR, ZEALSUN, KENTO	5	-	5	-
<b>ΣΥΝΟΛΟ</b>	<b>2.237</b>	<b>98</b>	<b>35.464</b>	<b>3.104</b>

**Γράφημα 13. Πωλήσεις καινούργιων μοτοσυκλετών (Δεκέμβριος 2020)**



**Γράφημα 14. Πωλήσεις καινούργιων μοτοσυκλετών (Ιανουάριος - Δεκέμβριος 2020)**



## ΕΠΕΞΗΓΗΜΑΤΙΚΕΣ ΣΗΜΕΙΩΣΕΙΣ

<b>Έρευνα Χορήγησης Αδειών Κυκλοφορίας Οχημάτων</b>	<p>Η Έρευνα των οχημάτων είναι απογραφική. Τα στοιχεία εμφανίζουν τη μάρκα, το είδος και το καινούργιο ή μεταχειρισμένο του οχήματος σε επίπεδο Χώρας. Από τα στοιχεία της Έρευνας εξαιρούνται τα οχήματα που κινούνται επάνω σε τροχιές, τα ηλεκτροκίνητα με κεραίες λεωφορεία (τρόλλεϋ), οι γεωργικοί ελκυστήρες και τα γεωργικά μηχανήματα. Δεν περιλαμβάνονται στους πίνακες του Δελτίου Τύπου τα οχήματα Ενόπλων Δυνάμεων, Σωμάτων Ασφαλείας, Πυροσβεστικής Υπηρεσίας, Κρατικών Υπηρεσιών, Διπλωματικού Σώματος, Ξένων Αποστολών, Αναπήρων Πολέμου, καθώς επίσης και τα δίκυκλα τα οποία έχουν κυβισμό κάτω από 50 cc.</p>
<b>Νομικό πλαίσιο</b>	N. 3832/2010
<b>Περίοδος Αναφοράς</b>	Δεκέμβριος 2020
<b>Κάλυψη</b>	Για την εξαγωγή των μηνιαίων στοιχείων χρησιμοποιήθηκε το Μητρώο του Υπουργείου Υποδομών, Μεταφορών και Δικτύων, το οποίο περιέχει όλες τις μηνιαίες μεταβολές στις άδειες ταξινόμησης Οχημάτων στη Χώρα.
<b>Ορισμοί</b>	<p><b>Αυτοκίνητο</b> όχημα είναι κάθε όχημα, ανεξάρτητα από τον αριθμό των τροχών, που κινείται με μηχανή και προορίζεται να μεταφέρει πρόσωπα ή πράγματα ή και τα δύο μαζί, ευρισκόμενα είτε πάνω στο ίδιο όχημα, είτε σε ρυμουλκούμενο που κινείται από το πρώτο.</p> <p><b>Καινούργιο</b> όχημα χαρακτηρίζεται αυτό που ταξινομείται για πρώτη φορά μέσα στο μήνα στην Ελλάδα και δεν έχει κυκλοφορήσει σε άλλη χώρα.</p> <p><b>Μεταχειρισμένο</b> χαρακτηρίζεται αυτό που ταξινομείται για πρώτη φορά στην χώρα και έχει εισαχθεί ως μεταχειρισμένο από το εξωτερικό.</p> <p><b>Αυτοκίνητο επιβατηγό</b> προοριζόμενο για τη μεταφορά κυρίως προσώπων αυτοκίνητο όχημα, 9 κατ' ανώτατο όριο θέσεων μαζί με τη θέση του οδηγού.</p> <p><b>Αυτοκίνητο λεωφορείο:</b> Το αυτοκίνητο όχημα που προορίζεται κυρίως για τη μεταφορά προσώπων 10 και άνω θέσεων, συμπεριλαμβανομένης και της θέσης του οδηγού. Στους πίνακες του Δελτίου Τύπου στην κατηγορία αυτή επιπλέον προσμετρώνται τα αρθρωτά Λεωφορεία.</p> <p><b>Αυτοκίνητο φορτηγό:</b> Το αυτοκίνητο όχημα που προορίζεται κυρίως για τη μεταφορά πραγμάτων. Στους πίνακες του Δελτίου Τύπου στην κατηγορία αυτή επιπλέον προσμετρώνται οι τράκτορες, τα ρυμουλκά φορτηγά, οι τράκτορες με επικαθήμενο (αρθρωτό όχημα) και τα ρυμουλκά με ρυμουλκούμενο (συρμός) .</p> <p><b>Μοτοσυκλέτα:</b> Κάθε δίτροχο μηχανοκίνητο όχημα με ή χωρίς καλάθι, του οποίου είτε η μέγιστη εκ κατασκευής ταχύτητα είναι μεγαλύτερη των 45 χιλιομέτρων την ώρα είτε, εάν είναι εξοπλισμένο με κινητήρα εσωτερικής καύσης, ο κυλινδρισμός του κινητήρα είναι μεγαλύτερος των 50 κυβικών εκατοστών. Στους πίνακες του Δελτίου Τύπου στην κατηγορία αυτή επιπλέον προσμετρώνται τα τρίτροχα οχήματα.</p> <p><b>Τρίτροχο όχημα:</b> Το μηχανοκίνητο όχημα με τρεις συμμετρικούς τροχούς, του οποίου είτε η μέγιστη εκ κατασκευής ταχύτητα είναι μεγαλύτερη των 45 χιλιομέτρων την ώρα είτε ο κυλινδρισμός του κινητήρα του είναι μεγαλύτερος των 50 κυβικών εκατοστών, εάν είναι εξοπλισμένο με κινητήρα εσωτερικής καύσης. Επίσης ως τρίτροχο όχημα λογίζεται και το τετράτροχο όχημα, εκτός των ελαφρών τετράτροχων οχημάτων της κατηγορίας των μοτοποδηλάτων, του οποίου το απόβαρο κενού οχήματος, μη συμπεριλαμβανομένου του βάρους του καυσίμου ή του μίγματος καυσίμου - ελαίου ή των συσσωρευτών των ηλεκτρικών οχημάτων, δεν υπερβαίνει τα 400 χιλιόγραμμα, όταν το όχημα προορίζεται για επιβατικές μεταφορές ή τα 550 χιλιόγραμμα, όταν προορίζεται για μεταφορές εμπορευμάτων και του οποίου η μέγιστη καθαρή ισχύς δεν υπερβαίνει τα 15 KW.</p>
<b>Μεθοδολογία</b>	Η έρευνα είναι απογραφική. Τα πρωτογενή στοιχεία προέρχονται από το Υπουργείο Υποδομών, Μεταφορών και Δικτύων και προκύπτουν από την έκδοση νέων αδειών κυκλοφορίας οχημάτων όπως αυτές καταχωρούνται από τις κατά τόπους Διευθύνσεις Μεταφορών και Επικοινωνιών.
<b>Παραπομπές</b>	Περισσότερες πληροφορίες (πίνακες, γραφήματα) σχετικά με την έρευνα χορήγησης αδειών κυκλοφορίας οχημάτων μπορούν να αναζητηθούν στη ιστοσελίδα της Ελληνικής Στατιστικής Αρχής <a href="http://www.statistics.gr">www.statistics.gr</a> , στο σύνδεσμο <a href="http://www.statistics.gr/el/statistics/-/publication/SME24">http://www.statistics.gr/el/statistics/-/publication/SME24</a>