



ΔΕΛΤΙΟ ΤΥΠΟΥ

ΧΟΡΗΓΗΣΗ ΑΔΕΙΩΝ ΚΥΚΛΟΦΟΡΙΑΣ ΟΧΗΜΑΤΩΝ : ΣΕΠΤΕΜΒΡΙΟΣ 2020

Η Ελληνική Στατιστική Αρχή ανακοινώνει ότι κατά το μήνα Σεπτέμβριο του 2020 κυκλοφόρησαν για πρώτη φορά 14.764 αυτοκίνητα (καινούργια ή μεταχειρισμένα εξωτερικού) έναντι 14.338 που κυκλοφόρησαν τον αντίστοιχο μήνα του έτους 2019, παρουσιάζοντας αύξηση 3,0%. Αύξηση 22,9% είχε παρουσιάσει η κυκλοφορία για πρώτη φορά αυτοκινήτων (καινούργιων ή μεταχειρισμένων εξωτερικού) τον Σεπτέμβριο του έτους 2019 σε σχέση με τον αντίστοιχο μήνα του 2018 (Πίνακας 1 - Γραφήματα 1,2,3,5). Τα καινούργια αυτοκίνητα που κυκλοφόρησαν τον Σεπτέμβριο του 2020 ανέρχονται σε 7.762 έναντι 6.412 που κυκλοφόρησαν τον αντίστοιχο μήνα του έτους 2019, παρουσιάζοντας αύξηση 21,1%.

Η κυκλοφορία νέων μοτοσυκλετών κυβισμού άνω των 50 cc (καινούργιων και μεταχειρισμένων εξωτερικού) κατά το μήνα Σεπτέμβριο του 2020, ανήλθε σε 4.464 έναντι 3.859 τον αντίστοιχο μήνα του έτους 2019, παρουσιάζοντας αύξηση 15,7%. Αύξηση 20,0% είχε παρουσιάσει η κυκλοφορία νέων μοτοσυκλετών (άνω των 50 cc) τον Σεπτέμβριο του 2019 σε σχέση με τον αντίστοιχο μήνα του 2018 (Πίνακας 1 - Γράφημα 4). Οι καινούργιες μοτοσυκλέτες που κυκλοφόρησαν τον Σεπτέμβριο του 2020 ανέρχονται σε 4.153 έναντι 3.544 που κυκλοφόρησαν τον αντίστοιχο μήνα του έτους 2019, παρουσιάζοντας αύξηση 17,2%.

Την περίοδο Ιανουαρίου - Σεπτεμβρίου 2020 κυκλοφόρησαν για πρώτη φορά 126.413 αυτοκίνητα (καινούργια ή μεταχειρισμένα εξωτερικού) έναντι 172.376 που κυκλοφόρησαν την αντίστοιχη περίοδο του έτους 2019, παρουσιάζοντας μείωση 26,7%. Αύξηση 12,9% είχε παρουσιάσει το ενιάμηνο Ιανουαρίου - Σεπτεμβρίου του 2019 σε σχέση με το αντίστοιχο του 2018 (Πίνακας 3 - Γραφήματα 6,7). Τα καινούργια αυτοκίνητα που κυκλοφόρησαν την περίοδο Ιανουαρίου - Σεπτεμβρίου 2020 ανέρχονται σε 64.880 έναντι 99.275 που κυκλοφόρησαν την αντίστοιχη περίοδο του έτους 2019, παρουσιάζοντας μείωση 34,6%.

Η κυκλοφορία νέων μοτοσυκλετών άνω των 50 cc (καινούργιων και μεταχειρισμένων εξωτερικού) κατά την περίοδο Ιανουαρίου - Σεπτεμβρίου 2020, ανήλθε σε 30.370 έναντι 34.347 που κυκλοφόρησαν την αντίστοιχη περίοδο του έτους 2019, παρουσιάζοντας μείωση 11,6%. Αύξηση 12,2% είχε παρουσιάσει το ενιάμηνο Ιανουαρίου - Σεπτεμβρίου του 2019 σε σχέση με το αντίστοιχο του 2018 (Πίνακας 3 - Γραφήματα 6,7). Οι καινούργιες μοτοσυκλέτες που κυκλοφόρησαν την περίοδο Ιανουαρίου - Σεπτεμβρίου 2020 ανέρχονται σε 27.938 έναντι 31.351 που κυκλοφόρησαν την αντίστοιχη περίοδο του έτους 2019, παρουσιάζοντας μείωση 10,9%.

Πληροφορίες για μεθοδολογικά θέματα :

Διεύθυνση Τομεακών Στατιστικών

Τμήμα Στατιστικών Μεταφορών

Πότα Τζώρτζη, Κων/νος Μενεξές

Τηλ: 213 135 2187, 213 135 3055

Fax: 213 135 2757

e-mail: p.tzortzi@statistics.gr, k.menexes@statistics.gr

Πληροφορίες για παροχή δεδομένων:

Τηλ. 213 135 2022

email: data.dissem@statistics.gr

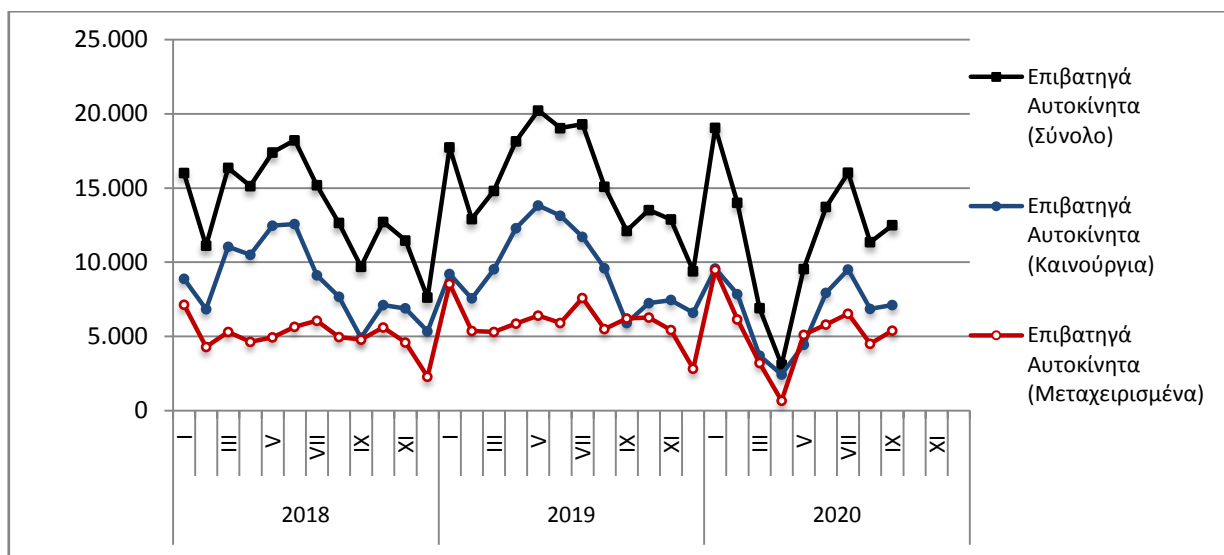
Πίνακας 1. Οχήματα που κυκλοφόρησαν για πρώτη φορά στην Ελλάδα: Σεπτέμβριος 2018 - 2020

Κατηγορία οχημάτων	Σεπτέμβριος									Μεταβολή (%)					
	2018			2019			2020			2019/2018			2020/2019		
	Σύνολο	Καινούργια	Μεταχ/μένα	Σύνολο	Καινούργια	Μεταχ/μένα	Σύνολο	Καινούργια	Μεταχ/μένα	Σύνολο	Καινούργια	Μεταχ/μένα	Σύνολο	Καινούργια	Μεταχ/μένα
Σύνολο Ελλάδος															
Σύνολο οχημάτων	14.885	8.347	6.538	18.197	9.956	8.241	19.228	11.915	7.313	22,3%	19,3%	26,0%	5,7%	19,7%	-11,3%
1. Αυτοκίνητα	11.668	5.417	6.251	14.338	6.412	7.926	14.764	7.762	7.002	22,9%	18,4%	26,8%	3,0%	21,1%	-11,7%
Επιβατηγά	9.692	4.914	4.778	12.109	5.896	6.213	12.489	7.106	5.383	24,9%	20,0%	30,0%	3,1%	20,5%	-13,4%
Λεωφορεία	113	14	99	114	12	102	101	31	70	0,9%	-14,3%	3,0%	-11,4%	158,3%	-31,4%
Φορτηγά	1.863	489	1.374	2.115	504	1.611	2.174	625	1.549	13,5%	3,1%	17,2%	2,8%	24,0%	-3,8%
2. Μοτοσυκλέτες > 50 cc	3.217	2.930	287	3.859	3.544	315	4.464	4.153	311	20,0%	21,0%	9,8%	15,7%	17,2%	-1,3%
Νομός Αττικής															
Σύνολο οχημάτων	7.093	4.890	2.203	8.615	5.817	2.798	9.627	7.112	2.515	21,5%	19,0%	27,0%	11,7%	22,3%	-10,1%
1. Αυτοκίνητα	5.532	3.371	2.161	6.737	3.989	2.748	7.478	5.028	2.450	21,8%	18,3%	27,2%	11,0%	26,0%	-10,8%
Επιβατηγά	4.972	3.138	1.834	6.038	3.748	2.290	6.694	4.669	2.025	21,4%	19,4%	24,9%	10,9%	24,6%	-11,6%
Λεωφορεία	50	4	46	60	11	49	41	13	28	20,0%	175,0%	6,5%	-31,7%	18,2%	-42,9%
Φορτηγά	510	229	281	639	230	409	743	346	397	25,3%	0,4%	45,6%	16,3%	50,4%	-2,9%
2. Μοτοσυκλέτες > 50 cc	1.561	1.519	42	1.878	1.828	50	2.149	2.084	65	20,3%	20,3%	19,0%	14,4%	14,0%	30,0%

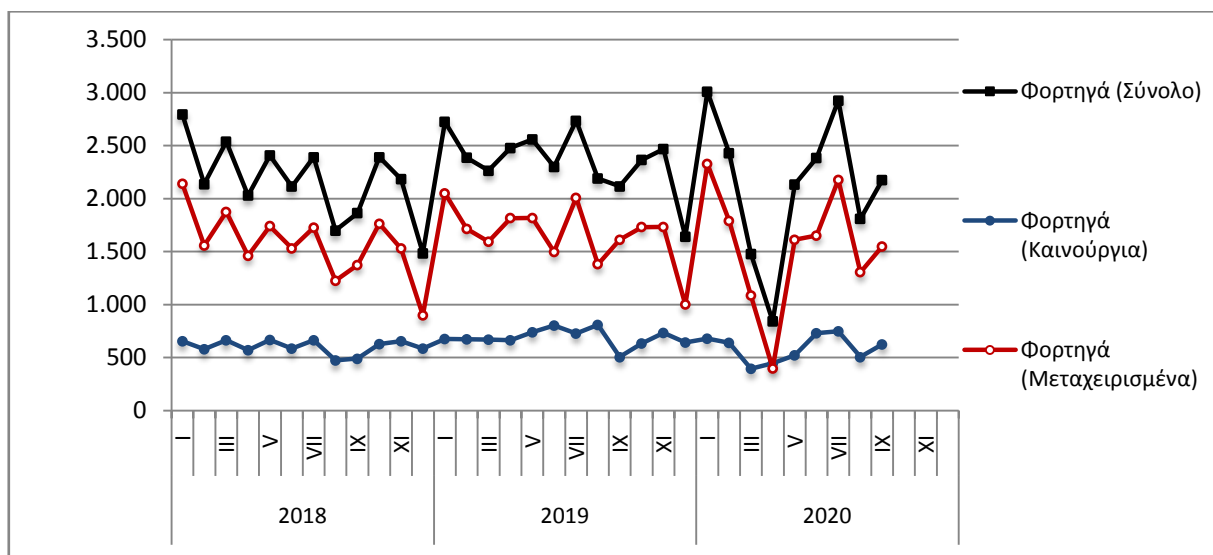
Πίνακας 2. Οχήματα που κυκλοφόρησαν για πρώτη φορά στην Ελλάδα: Οκτώβριος 2018 – Σεπτέμβριος 2020

Κατηγορία οχημάτων	Μ.Ο Οκτ. 2018 - Σεπ. 2019			Μ.Ο Οκτ. 2019 - Σεπ. 2020			Μεταβολή (%)		
							Μ.Ο Οκτ. 2019 - Σεπ. 2020 / Μ.Ο Οκτ. 2018 - Σεπ. 2019		
	Σύνολο	Καινούργια	Μεταχ/μένα	Σύνολο	Καινούργια	Μεταχ/μένα	Σύνολο	Καινούργια	Μεταχ/μένα
Σύνολο Ελλάδος									
Σύνολο οχημάτων	20.918	13.123	7.795	17.230	10.245	6.985	-17,6%	-21,9%	-10,4%
1. Αυτοκίνητα	17.540	10.045	7.495	14.082	7.354	6.728	-19,7%	-26,8%	-10,2%
Επιβατηγά	15.094	9.338	5.756	11.828	6.722	5.106	-21,6%	-28,0%	-11,3%
Λεωφορεία	129	30	99	116	24	92	-10,1%	-20,0%	-7,1%
Φορτηγά	2.317	677	1.640	2.138	608	1.530	-7,7%	-10,2%	-6,7%
2. Μοτοσυκλέτες > 50 cc	3.378	3.078	300	3.148	2.891	257	-6,8%	-6,1%	-14,3%

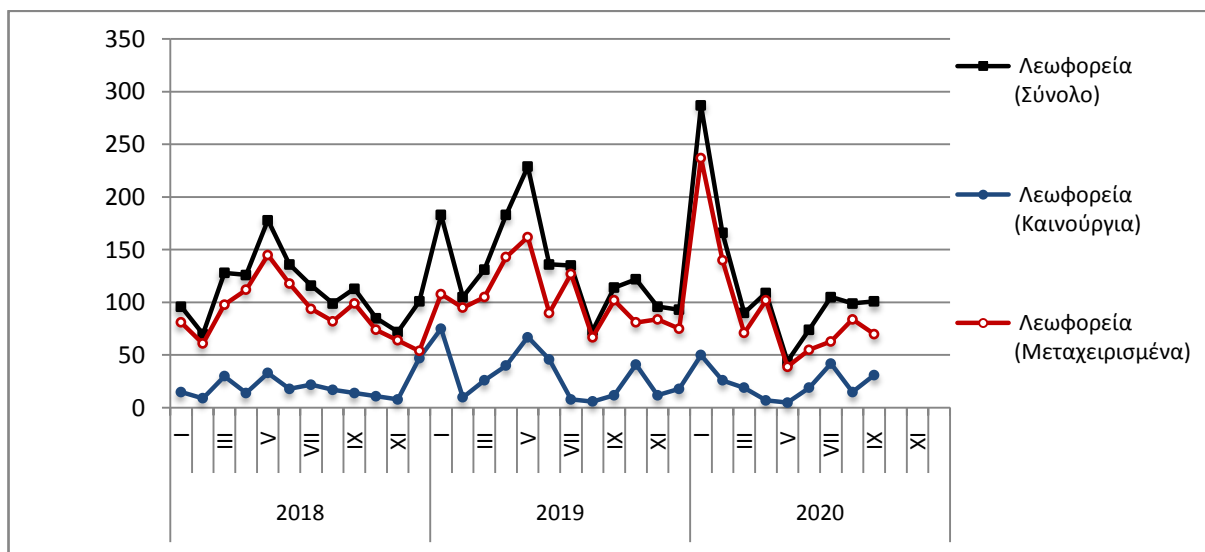
Γράφημα 1. Επιβατηγά Αυτοκίνητα (Ιανουάριος 2018 – Σεπτέμβριος 2020)



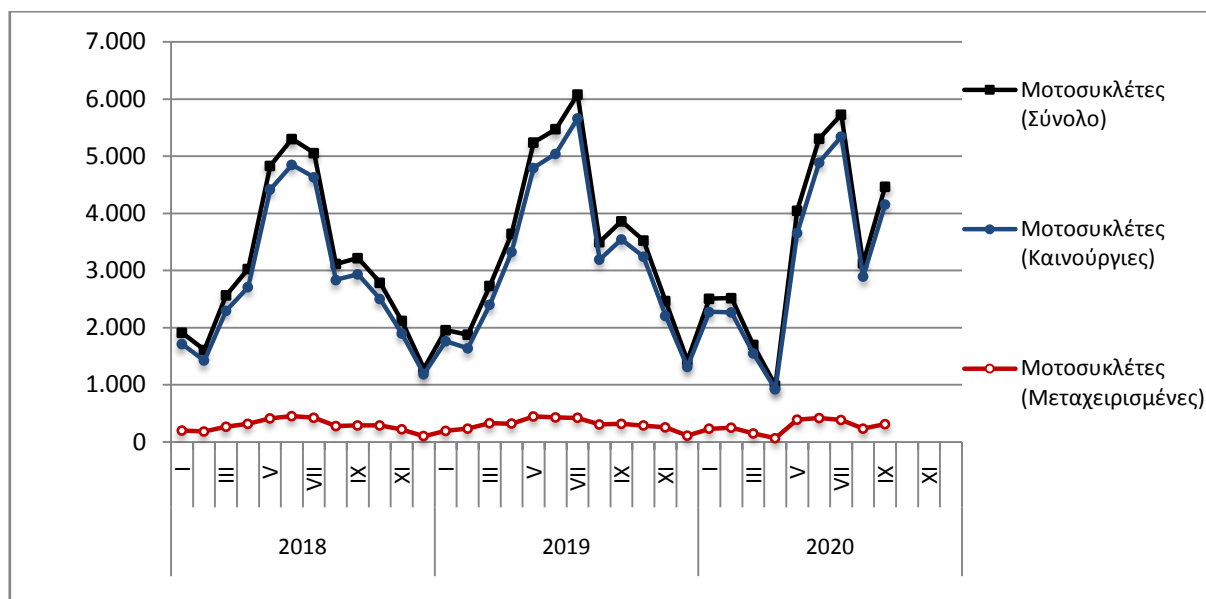
Γράφημα 2. Φορτηγά (Ιανουάριος 2018 – Σεπτέμβριος 2020)



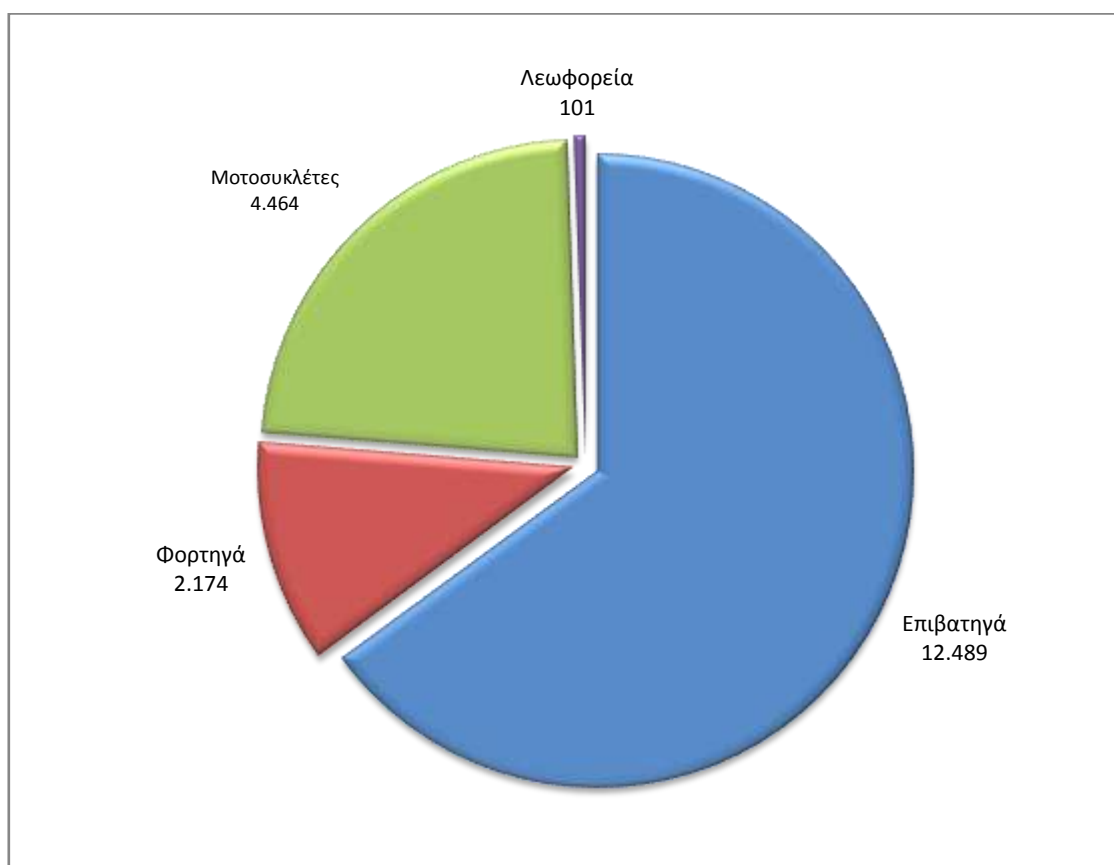
Γράφημα 3. Λεωφορεία (Ιανουάριος 2018 – Σεπτέμβριος 2020)



Γράφημα 4. Μοτοσυκλέτες (Ιανουάριος 2018 – Σεπτέμβριος 2020)



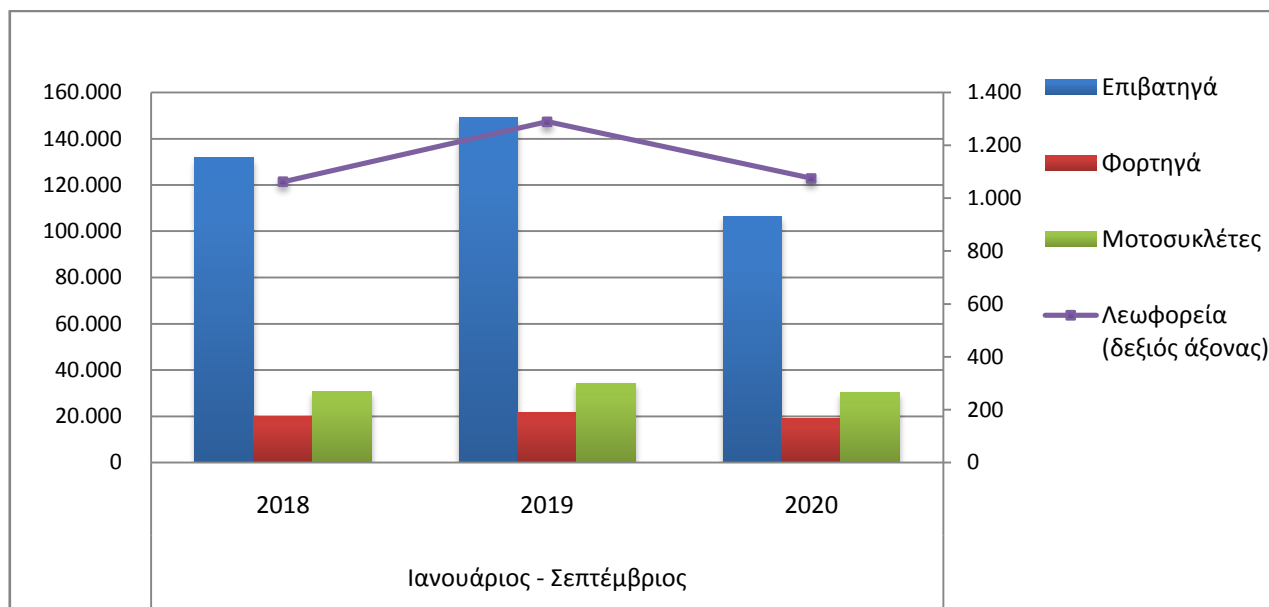
Γράφημα 5. Νέες Εγγραφές Οχημάτων (Σεπτέμβριος 2020)



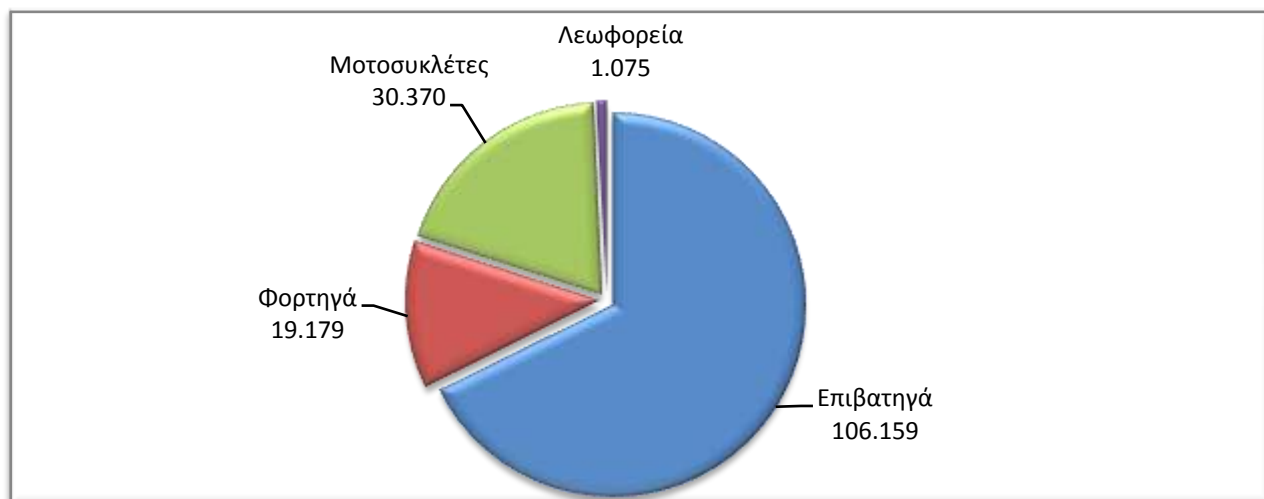
Πίνακας 3. Οχήματα που κυκλοφόρησαν για πρώτη φορά στην Ελλάδα: Ιανουάριος - Σεπτέμβριος ετών 2018 έως 2020

Κατηγορία οχημάτων	Ιανουάριος - Σεπτέμβριος									Μεταβολή (%)					
	2018			2019			2020			2019/2018			2020/2019		
	Σύνολο	Καινούργια	Μεταχ/μένα	Σύνολο	Καινούργια	Μεταχ/μένα	Σύνολο	Καινούργια	Μεταχ/μένα	Σύνολο	Καινούργια	Μεταχ/μένα	Σύνολο	Καινούργια	Μεταχ/μένα
Σύνολο Ελλάδος															
Σύνολο οχημάτων	183.362	117.297	66.065	206.723	130.626	76.097	156.783	92.818	63.965	12,7%	11,4%	15,2%	-24,2%	-28,9%	-15,9%
1. Αυτοκίνητα	152.744	89.500	63.244	172.376	99.275	73.101	126.413	64.880	61.533	12,9%	10,9%	15,6%	-26,7%	-34,6%	-15,8%
Επιβατηγά	131.712	83.986	47.726	149.340	92.724	56.616	106.159	59.381	46.778	13,4%	10,4%	18,6%	-28,9%	-36,0%	-17,4%
Λεωφορεία	1.062	172	890	1.289	290	999	1.075	214	861	21,4%	68,6%	12,2%	-16,6%	-26,2%	-13,8%
Φορτηγά	19.970	5.342	14.628	21.747	6.261	15.486	19.179	5.285	13.894	8,9%	17,2%	5,9%	-11,8%	-15,6%	-10,3%
2. Μοτοσικλότες > 50 cc	30.618	27.797	2.821	34.347	31.351	2.996	30.370	27.938	2.432	12,2%	12,8%	6,2%	-11,6%	-10,9%	-18,8%
Νομός Αττικής															
Σύνολο οχημάτων	92.319	70.993	21.326	103.711	79.420	24.291	76.454	55.827	20.627	12,3%	11,9%	13,9%	-26,3%	-29,7%	-15,1%
1. Αυτοκίνητα	79.736	58.863	20.873	88.906	65.212	23.694	62.019	41.947	20.072	11,5%	10,8%	13,5%	-30,2%	-35,7%	-15,3%
Επιβατηγά	73.655	56.099	17.556	81.804	61.842	19.962	55.489	38.877	16.612	11,1%	10,2%	13,7%	-32,2%	-37,1%	-16,8%
Λεωφορεία	415	69	346	463	135	328	353	87	266	11,6%	95,7%	-5,2%	-23,8%	-35,6%	-18,9%
Φορτηγά	5.666	2.695	2.971	6.639	3.235	3.404	6.177	2.983	3.194	17,2%	20,0%	14,6%	-7,0%	-7,8%	-6,2%
2. Μοτοσικλότες > 50 cc	12.583	12.130	453	14.805	14.208	597	14.435	13.880	555	17,7%	17,1%	31,8%	-2,5%	-2,3%	-7,0%

Γράφημα 6. Σύγκριση Χορήγησης Νέων Αδειών Κυκλοφορίας Οχημάτων : Ιανουάριος – Σεπτέμβριος ετών 2018 έως 2020



Γράφημα 7. Νέες Εγγραφές Οχημάτων : Ιανουάριος - Σεπτέμβριος 2020



Πίνακας 4
Πωλήσεις καινούργιων και μεταχειρισμένων επιβατηγών κατά μάρκα:
Σεπτέμβριος 2020 και Ιανουάριος - Σεπτέμβριος 2020

Μάρκα	Επιβατηγά			
	Σεπτέμβριος		Ιανουάριος - Σεπτέμβριος	
	καινούργια	μεταχειρισμένα	καινούργια	μεταχειρισμένα
ALFA LANCIA	-	-	-	1
ALFA ROMEO	9	62	172	498
ALPINA	-	-	1	-
ASTON MARTIN	-	1	-	4
AUDI	165	76	2.050	370
AUSTIN	-	1	-	2
BENTLEY	1	-	4	4
BMW	258	132	2.326	666
BMW, MINI	-	-	-	1
BOLLORE	-	-	-	1
BUGATTI	-	1	-	1
CADILLAC	-	-	-	3
CAPRON	-	1	-	1
CHEVROLET	-	68	2	676
CHEVROLET, BUICK, PONTIAC, SUZUKI, DAEWOO, HOLTEN, GMC	-	-	-	1
CHEVROLET, GMC, HOLDEN, DAEWOO	-	-	-	1
CHRYSLER	-	-	-	4
CITROEN	92	171	1.556	1.683
CITROEN / DS	207	-	1.176	5
DACIA	200	48	1.125	315
DAIHATSU	-	43	-	417
DETHLEFFS	-	2	-	30
DFM	-	-	1	-
DODGE	-	1	-	5
DR MOTOR	-	-	-	3
DS	21	-	203	2
FERRARI	-	-	-	14
FIAT	225	385	1.847	3.410
FORD	280	388	1.916	3.487
FORD WERKE AG/A.RIMOR S.p.A.	-	-	-	1
GREAT WALL MOTO	-	-	-	2
HOBBY	-	1	-	1
HONDA	30	99	308	944
HUMER	-	-	-	1
HYMER	-	1	-	2
HYUNDAI	430	348	4.168	2.521
IMPREZA	-	-	-	1
INFINITI	-	-	-	1
ISUZU	-	-	-	1
JAGUAR	6	2	70	30
JEEP	70	9	610	69
KIA	194	83	1.885	795
LADA	-	1	-	7
LAMBORGHINI	-	2	-	5
LANCIA	-	25	-	263

Πίνακας 4 (συνέχεια)
Πωλήσεις καινούργιων και μεταχειρισμένων επιβατηγών κατά μάρκα:
Σεπτέμβριος 2020 και Ιανουάριος - Σεπτέμβριος 2020

Μάρκα	Επιβατηγά			
	Σεπτέμβριος		Ιανουάριος - Σεπτέμβριος	
	καινούργια	μεταχειρισμένα	καινούργια	μεταχειρισμένα
LAND ROVER	20	35	204	204
LES DAUPHINS	-	1	-	1
LEXUS	3	10	72	31
LINCOLN CONTINENTAL	-	-	-	1
LOTUS	-	-	-	1
MASERATI	-	1	-	7
MATRA	-	-	-	1
MAZDA	29	24	140	356
MERCEDES	433	205	2.512	1.463
MERCEDES ¹	-	-	5	-
MG	-	1	-	2
MINI	113	37	1.073	293
MITSUBISHI	36	54	366	702
MPM MOTORS	-	-	-	1
NISSAN	377	330	3.076	2.819
NISSAN ¹	-	-	1	-
OPEL	511	509	3.581	4.961
PEUGEOT	694	189	5.558	1.514
PEUGEOT ²	-	-	2	-
PEUGEOT, CITROEN	-	-	5	-
PIAGGIO	-	-	-	1
PIPER	-	-	-	1
PONTIAC	-	-	-	1
PORSCHE	7	40	78	209
PSA AUTOMOBILES	-	-	24	-
RANGE ROVER	1	2	7	5
RC FISHER A/S	-	1	-	1
RENAULT	320	317	2.250	2.183
RIMOR, XGO, BLUCAMP, KENTUCKY CAMP, AHORN	-	-	1	-
ROLLS ROYCE	-	-	-	3
ROVER	-	1	-	2
SAAB	-	2	-	5
SEA / MOBILVETT	-	2	-	18
SEA S.P.A	-	-	-	1
SEAT	138	41	1.279	420
SKODA	278	121	2.372	830
SMART	6	153	18	1.563
SSANGYONG	-	-	-	1
SUBARU	1	4	25	46
SUZUKI	413	172	2.731	1.668
TALBOT	-	-	-	1
TATA	-	-	-	2
TESLA MOTORS	4	2	8	10
TOYOTA	879	898	8.377	9.074
TRIUMPH	-	-	-	1
TUSCAN	-	-	-	1

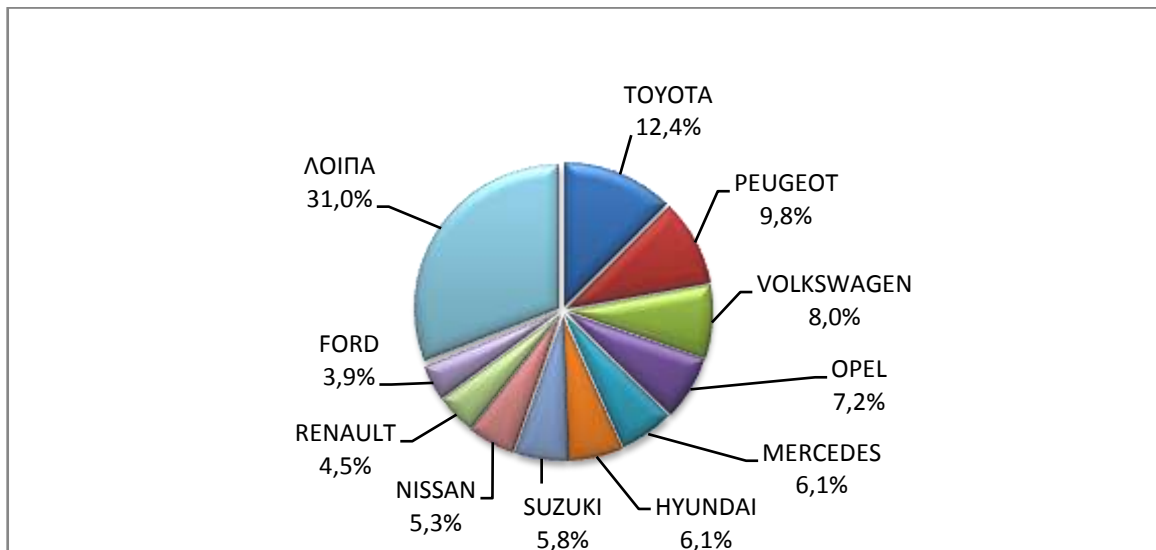
Πίνακας 4 (συνέχεια)
Πωλήσεις καινούργιων και μεταχειρισμένων επιβατηγών κατά μάρκα:
Σεπτέμβριος 2020 και Ιανουάριος - Σεπτέμβριος 2020

Μάρκα	Επιβατηγά			
	Σεπτέμβριος		Ιανουάριος - Σεπτέμβριος	
	καινούργια	μεταχειρισμένα	καινούργια	μεταχειρισμένα
VINDICATOR	-	-	-	1
VOLKSWAGEN	569	260	5.195	2.027
VOLKSWAGEN ¹	1	-	2	1
VOLVO	85	20	999	96
ΣΥΝΟΛΟ	7.106	5.383	59.381	46.778

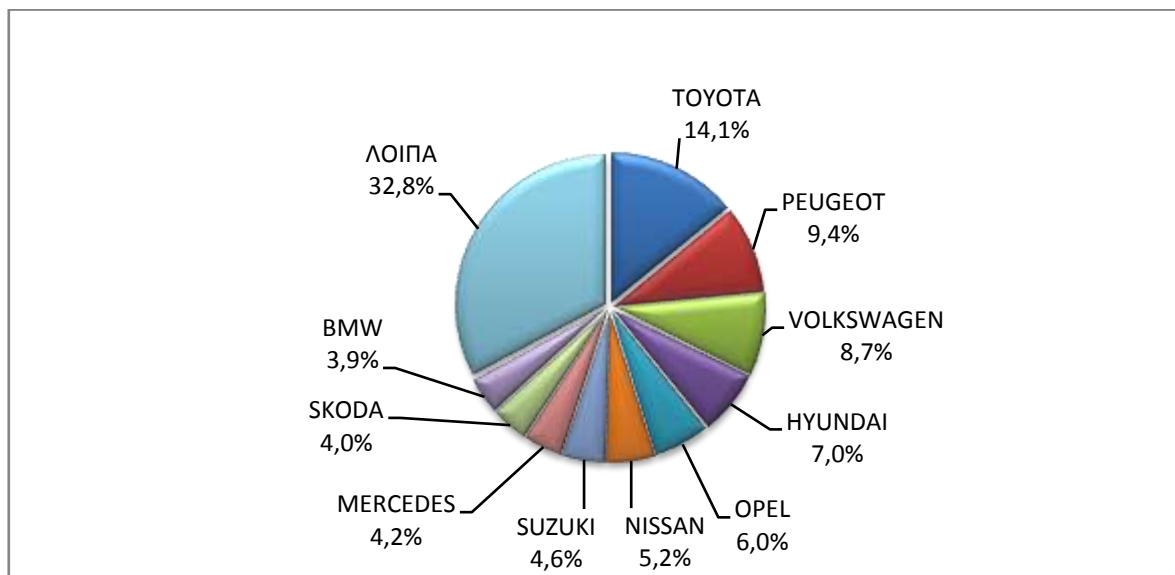
1 : Με κατασκευή 2ου / 3ου σταδίου στην Ελλάδα.

2 : Με κατασκευή 2ου / 3ου σταδίου στο εξωτερικό.

Γράφημα 8. Πωλήσεις καινούργιων επιβατηγών (Σεπτέμβριος 2020)



Γράφημα 9. Πωλήσεις καινούργιων επιβατηγών (Ιανουάριος - Σεπτέμβριος 2020)



Πίνακας 5
Πωλήσεις καινούργιων και μεταχειρισμένων φορτηγών κατά μάρκα:
Σεπτέμβριος 2020 και Ιανουάριος - Σεπτέμβριος 2020

Μάρκα	Φορτηγά			
	Σεπτέμβριος		Ιανουάριος - Σεπτέμβριος	
	καινούργια	μεταχειρισμένα	καινούργια	μεταχειρισμένα
ASTRA	-	-	-	1
AUTO UNION	-	-	-	1
BMW	-	2	-	4
BREMACK	-	-	-	1
CHEVROLET	-	-	-	4
CHRYSLER	-	-	-	2
CITROEN	46	44	412	392
CITROEN ¹	-	-	8	-
DACIA	1	2	148	36
DAF	-	47	7	286
DAF ¹	-	-	27	-
DODGE	-	2	-	9
FCA US LLC	-	-	-	2
FIAT	89	169	693	1.597
FIAT-IVECO	-	7	-	38
FORD	177	212	990	1.641
FORD ¹	-	-	29	2
GOUPIL, MEGA, POLARIS, GEM	-	-	1	-
GREAT WALL MOTOR	-	-	-	2
HYUNDAI	-	4	-	47
ISUZU	26	36	71	228
ISUZU ¹	1	-	8	-
IVECO	2	23	14	236
IVECO ¹	2	-	66	3
IVECO MAGIRUS	-	4	-	22
JEEP	-	-	-	1
KIA	-	1	-	15
LAND ROVER	-	-	-	13
LIAZ	-	-	-	1
MAGIRUS	-	-	-	1
MAN	2	68	19	563
MAN ¹	2	-	36	1
MAXUS , LDV	-	-	1	-
MAZDA	-	13	2	202
MERCEDES	19	333	259	3.006
MERCEDES ¹	20	-	173	3
MITSUBISHI	16	43	173	461
MITSUBISHI ¹	4	-	59	1
MITSUBISHI ²	1	-	3	-
MULTICAR	-	-	1	-
NISSAN	21	73	344	797
NISSAN ¹	-	-	3	-
OAF	-	-	-	1

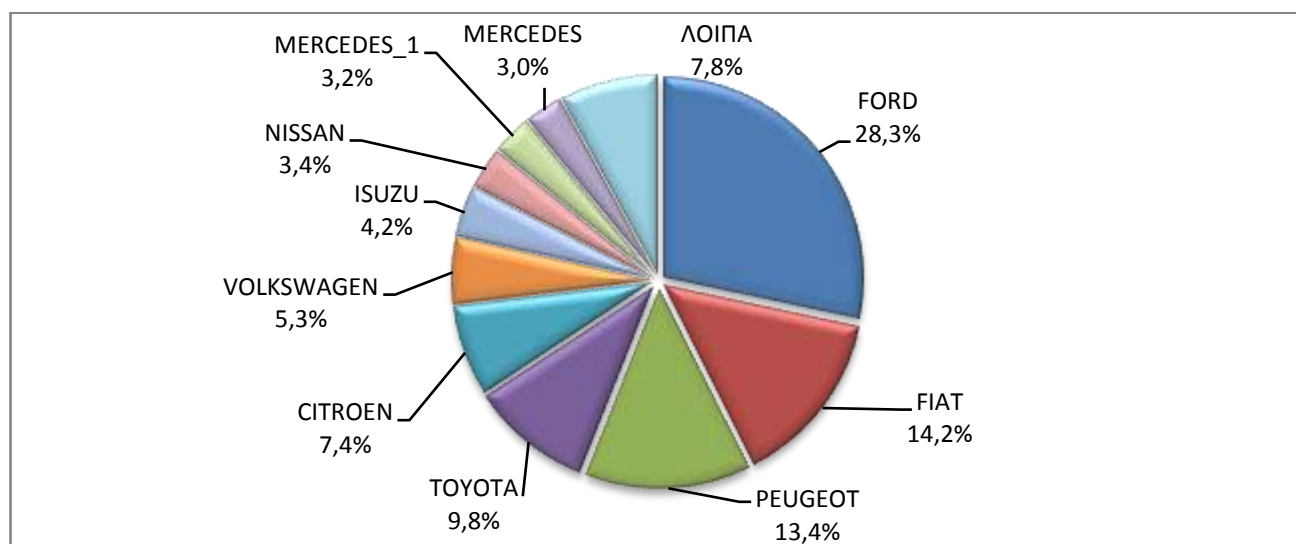
Πίνακας 5 (συνέχεια)
Πωλήσεις καινούργιων και μεταχειρισμένων φορτηγών κατά μάρκα:
Σεπτέμβριος 2020 και Ιανουάριος - Σεπτέμβριος 2020

Μάρκα	Φορτηγά			
	Σεπτέμβριος		Ιανουάριος - Σεπτέμβριος	
	καινούργια	μεταχειρισμένα	καινούργια	μεταχειρισμένα
OPEL	11	59	88	558
PEUGEOT	84	43	608	403
PEUGEOT ¹	-	-	1	-
PFAU	-	1	-	6
PIAGGIO	2	3	46	27
PIAGGIO ¹	1	-	5	
RAUSCH GMBH	-	-	-	1
RENAULT	3	72	15	696
ROSSI OLEODINAMICA S.R.L.	-	-	1	-
SCANIA	-	68	9	492
SCANIA ¹	-	-	6	1
SCHMITZ CARGOBULL	-	-	-	1
SEAT	-	-	-	12
SKODA	-	2	-	27
SSANGYONG	-	-	-	4
SUZUKI	-	-	-	1
TATA	-	-	-	6
TOYOTA	61	61	672	472
VOLKSWAGEN	33	61	251	688
VOLKSWAGEN ¹	-	-	4	-
VOLVO	1	96	30	878
VOLVO ¹	-	-	2	1
ΣΥΝΟΛΟ	625	1.549	5.285	13.894

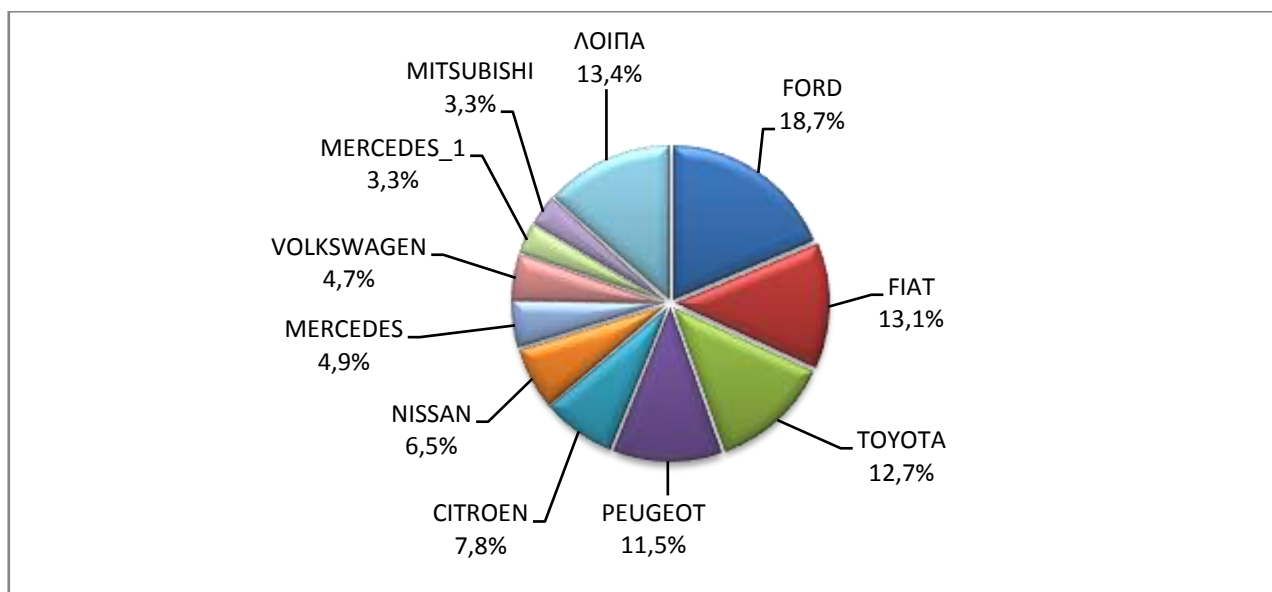
1 : Με κατασκευή 2ου / 3ου σταδίου στην Ελλάδα.

2 : Με κατασκευή 2ου / 3ου σταδίου στο εξωτερικό.

Γράφημα 10. Πωλήσεις καινούργιων φορτηγών (Σεπτέμβριος 2020)



Γράφημα 11. Πωλήσεις καινούργιων φορτηγών (Ιανουάριος - Σεπτέμβριος 2020)



Πίνακας 6
Πωλήσεις καινούργιων και μεταχειρισμένων λεωφορείων κατά μάρκα:
Σεπτέμβριος 2020 και Ιανουάριος - Σεπτέμβριος 2020

Μάρκα	Λεωφορεία			
	Σεπτέμβριος		Ιανουάριος - Σεπτέμβριος	
	καινούργια	μεταχειρισμένα	καινούργια	μεταχειρισμένα
BMW ²	-	-	1	-
BOVA	-	3	-	65
DAF	-	-	-	2
EVOBUS	-	-	-	13
FIAT	-	-	-	2
FIAT ²	-	-	3	-
FIAT IVECO	-	-	-	2
FORD	2	-	8	11
IRISBUS	-	-	-	3
ISUZU	-	-	1	1
IVECO	-	-	2	10
KASSBOHRER	-	-	-	1
MAN	5	10	27	86
MAN/NEOPLAN	-	-	3	9
MERCEDES	3	44	13	503
MERCEDES ¹	16	1	84	4
MERCEDES ²	2	1	33	4
NEOPLAN	-	1	9	23
OTOKAR	-	-	1	2
PEUGEOT	-	-	-	2
RENAULT	-	-	-	2
SCANIA	-	1	-	14
SCANIA ²	-	-	3	2

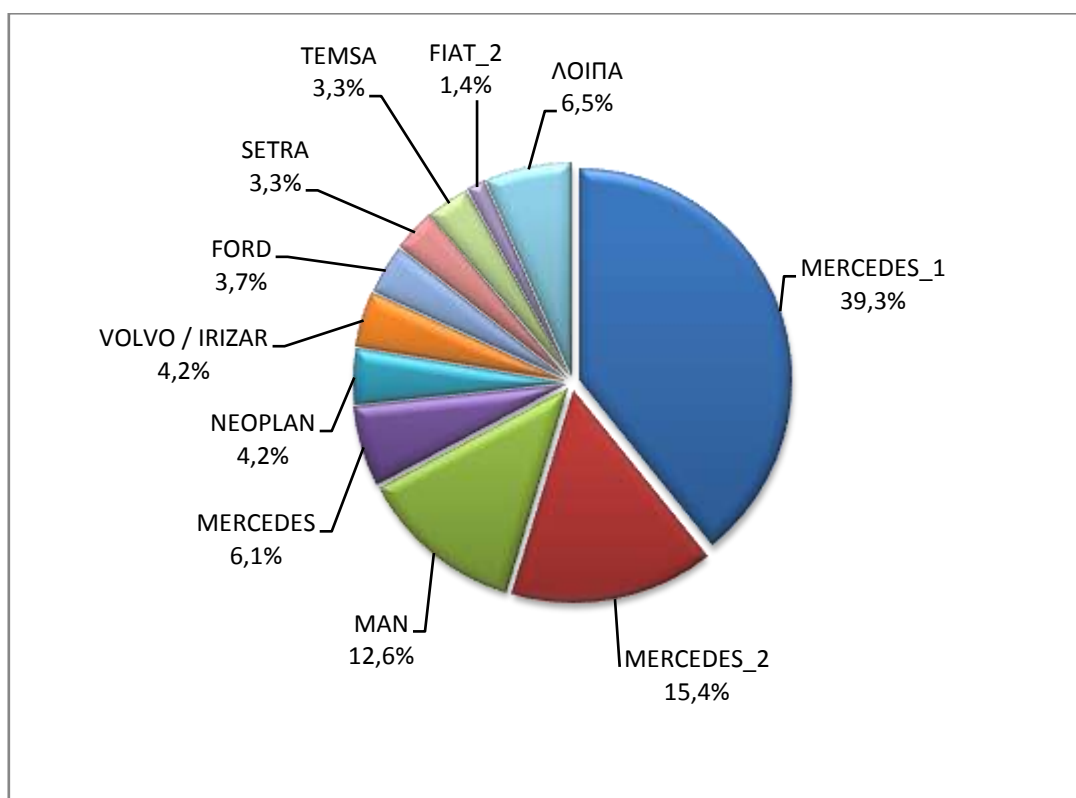
Πίνακας 6 (συνέχεια)
Πωλήσεις καινούργιων και μεταχειρισμένων λεωφορείων κατά μάρκα:
Σεπτέμβριος 2020 και Ιανουάριος - Σεπτέμβριος 2020

Μάρκα	Λεωφορεία			
	Σεπτέμβριος		Ιανουάριος - Σεπτέμβριος	
	καινούργια	μεταχειρισμένα	καινούργια	μεταχειρισμένα
SETRA	-	2	7	42
TECNOBUS S.P.A.	-	-	2	-
TEMSA	1	4	7	28
UNVI	-	-	1	-
VAN HOOL	-	-	-	4
VDL BERKHOFERN	-	1	-	1
VOLKSWAGEN	-	1	-	9
VOLKSWAGEN ¹	-	-	-	1
VOLVO	-	-	-	7
VOLVO / IRIZAR	2	-	9	-
XIAMEN KING LONG	-	1	-	7
YUTONG	-	-	-	1
ΣΥΝΟΛΟ	31	70	214	861

1 : Με κατασκευή 2ου / 3ου σταδίου στην Ελλάδα.

2 : Με κατασκευή 2ου / 3ου σταδίου στο εξωτερικό.

Γράφημα 12. Πωλήσεις καινούργιων λεωφορείων (Ιανουάριος - Σεπτέμβριος 2020)



Πίνακας 7

**Πωλήσεις καινούργιων και μεταχειρισμένων μοτοσυκλετών κατά μάρκα ή εργοστάσιο κατασκευής:
Σεπτέμβριος 2020 και Ιανουάριος - Σεπτέμβριος 2020**

Μάρκα	Μοτοσυκλέτες			
	Σεπτέμβριος		Ιανουάριος - Σεπτέμβριος	
	καινούργιες	μεταχειρισμένες	καινούργιες	μεταχειρισμένες
ABAT, ANGELL, AKUMOTO, LYNX	-	1	-	1
ADIVA	-	-	-	2
AEON MOTOR	-	1	-	1
AGUSTA MV	-	-	-	1
APRILIA	1	12	20	55
APRILIA, DERBI ,GILERA di Piaggio & C. S.p.A.	-	-	1	-
AYO, HAOJIANG, ZHONGYU, THUMP, THUMPSTAR, KIDEN, ZONTES, Junak, SENKE, TANNY, TYAN, ROMET, ROMET MOTORS, ROUTER	-	-	3	-
BAJAJ	2	-	26	1
BAOTIAN, SUPERKING, WALTON, HONDA	-	-	1	2
BASHAN, AMGroup, AMGroup Bike, DON, IRBIS, WORKER BEAR, Nomik ATV 2	1	-	8	-
BASHAN, AMGroup, AMGroup Bike, DON, RBIS, WORKER BEAR, Nomik ATV 2, APACHI, ISILDAR	1	-	10	-
BELGARDA SPA	-	1	-	1
BENELLI	35	1	244	2
BETA	2	1	49	4
BIG DOG	-	-	-	1
BMW	66	14	497	129
BOMBARDIER RECREATIONAL PRODUCTS ING (BRP)	2	-	10	-
BRIXTON	10	-	63	-
CAGIVA	-	-	-	1
CAN AM	-	-	-	1
CFMOTO	21	-	162	1
CFMOTO, GOES	-	-	47	1
CHONGQING BASHAN	-	-	-	1
CLUB CAR, LLC	-	1	-	1
DAELIM	-	-	10	3
DAYANG, DAYTONA MOTORS, NIPPONIA, KUBA	96	1	518	2
DAYANG, DAYTONA MOTORS, NIPPONIA, SALCANO	369	-	2.374	17
DAYANG, ECOCREMO, ECOOTER, ECOOTOR, AGM, ORCAL, SUMCO	4	-	6	-
DAYTONA	-	-	-	1
DERBI	-	-	-	1
DUCATI	8	5	109	42
EFUN, PULSE, ZAP	1	-	5	-
EVA, EMBUGGY, VINTAGE, EVANGEL	1	-	12	-
FANTIC MOTOR	-	-	2	1
FD MOTORS, FASPIDER	1	-	6	-
GAIA, SATURN, LTO ORION	1	-	1	-
GARIA	-	-	2	-
GILERA	-	-	-	8
HANWAY, MASAI, JUNAK, Motorini, STMAX, ROMET, CLS, ROMET MOTORS, GEMINI, RIVERO	3	-	10	-
HAOJIAN, ZONTES, TAYO, Sharpon, IFINO, KIDEN, ZHONGYU, CUBTOM, DIYUN, NAMIN,TIM DERVI, VUKA, THUMP, RIPPER	-	-	8	-
HARLEY DAVIDSON	3	6	63	80

Πίνακας 7 (συνέχεια)

**Πωλήσεις καινούργιων και μεταχειρισμένων μοτοσυκλετών κατά μάρκα ή εργοστάσιο κατασκευής:
Σεπτέμβριος 2020 και Ιανουάριος - Σεπτέμβριος 2020**

Μάρκα	Μοτοσυκλέτες			
	Σεπτέμβριος		Ιανουάριος - Σεπτέμβριος	
	καινούργιες	μεταχειρισμένες	καινούργιες	μεταχειρισμένες
HESHAN, GOUJI, NANLIAN, MOTORCYCLE INDUSTRY, ORCAL, AJS, HERALD MOTOR COMPANY, MACBOR, MOTOB	2	-	4	-
HONDA	349	62	2.240	415
HORWIN	1	-	2	-
HSUN, HISUN, APACHI, Mx, MASAI, HYTRACK, TRAPPER, PUMAREX, GEON, ASYAMOTOR, DAYTONA MOTORS, KRAL	3	-	36	1
HUONIAO, DH.HAOTIAN, MOTORINI, PEGASUS, MASH	-	-	5	-
HUSABERG	-	1	-	8
HUSQVARNA	3	4	35	11
HYOSUNG	-	-	-	2
HYOSUNG & S&T KANUNI	-	-	6	-
IANYING, TYM, XINBEN, TEYIN, RIYA, ONGYUNDA, SANBEN, ALFA, Senzo, La Souris, TCB, KENTOYA	2	-	24	-
INDIAN MOTORCYCLE	3	-	19	1
ITALCAR	-	-	1	-
JIAJI, HUATIAN, FEILING, LINTEX, GOMAX, SOMOTO, TECHMOOVE, TAURIS	-	-	1	1
JIAJUE, JINDING, LANYING, DHS, MIROMOTO, ALPHAMOTO, SPRINT, QLINK, MAXON, RICH MOTORS, EUROCKA(CKA), PEDA	-	-	1	-
JIAJUE, JOYRACE, MAXON, GINEVA MOTO, MONDIAL, UGUR, DERRACE, VIARELLI, Berini, MAGPOWER, ROMET MOTORS	1	-	11	-
JIANSHE	-	-	2	-
JIAYUAN	3	-	20	-
JINLANG, ZUNDAPP, XHODNA, APGmoto, COLIBRI, RAZORY, VIARELLI, SUMCO, FLEX TECH, IVA, TNT moto	1	-	6	-
JINLING	-	1	-	2
KAWASAKI	18	7	156	58
KEEWAY	-	-	-	1
KEWET	-	-	-	1
KL	-	-	1	-
KTM	35	7	279	42
KWANG YANG	-	4	-	18
KYMCO	250	37	1.592	310
LAMBRETTA	2	-	7	1
LEXMOTO	-	-	-	1
LIFAN, HONLEI, SKYGO, BISAN-LIFAN	-	-	1	-
LIGIER	-	-	-	1
Lingzhida, LINZDA, LINDN, LINYI, LONGMAO, NLIGHT	3	-	8	-
LINHAI	-	-	-	3
LINHAI, KUBA, ONLINE, LHY	1	-	4	-
LML	-	-	-	2
LONCIN, KUBA, RKS, ITALIKA, SUNRACE, SKY, MALAGUTI, SUPERBIKE, ROCKET, NOVELBAT, TIGERMOTO, GREEN, TRIDIAMOND	1	-	6	-
LONCIN, VOGUE, KUBA, RKS, ITALIKA, SUNRACE, SKY, MALAGUTI, SUPERBIKE, ROCKET, NOVELBAT	7	-	21	-

Πίνακας 7 (συνέχεια)

**Πωλήσεις καινούργιων και μεταχειρισμένων μοτοσυκλετών κατά μάρκα ή εργοστάσιο κατασκευής:
Σεπτέμβριος 2020 και Ιανουάριος - Σεπτέμβριος 2020**

Μάρκα	Μοτοσυκλές			
	Σεπτέμβριος		Ιανουάριος - Σεπτέμβριος	
	καινούργιες	μεταχειρισμένες	καινούργιες	μεταχειρισμένες
LONCIN,KUBA,RKS,ITALIKA,SUNRACE,SKY,MALAGUTI,SUPERBIKE,ROCKET,NOVELBAT,TIGERMOTO,GREEN	3	-	13	-
LONCIN,VOGE,KUBA,RKS,ITALIKA,SUNRACE,SKY,MALAGUTI,SUPERBIKE,ROCKET,NOVELBAT,TIGREMOTO	-	-	1	-
LONGJIA, ITALJET, ORCAL, BEELINE	-	-	7	-
LONGJIA, ITALJET, ORCAL, BEELINE, ROMET MOTORS, GEMINI, LEXMOTO, JAHANRO, VGA, DAYTONA MOTORS	-	-	2	-
LONGJIA, lexmoto, Gemini, MH Motorcycles, MONDIAL, Jahanro, UM, ORCAL, VGA, NECO, ALFASCOOTERS, ROMET MOTORS	1	-	6	-
LONGJIA, ORCAL, TNT MOTOR, BEELINE, VGA, ITALJET, GEMINI, lexmoto, Jahanro, italo, NECO	3	-	61	-
MALAGUTI	-	1	-	8
MBK	-	-	9	17
MELEX	-	-	2	-
MG MOTO	3	-	28	-
MGK HM	237	-	1.697	8
MODENAS	-	1	-	3
MONDIAL, PELPI INTERNATIONAL	1	-	9	-
MONTESA	1	-	2	-
MOTO GUZZI	2	-	25	1
MOTO S.P.A	-	-	3	-
MV AGUSTA	-	1	5	1
NIPPONIA	-	1	-	1
NIU, NUUV	3	-	19	-
NORTON	-	-	-	1
NOUN ELECTRIC	-	-	1	-
PEUGEOT	15	2	114	13
PIAGGIO	708	47	4.947	315
PIONEER, LEXMOTO, PULSE,BULLIT, HERALD, WOTTAN, EURO MOTORS, VERVEMOTO, SP BIKE, EXPLORER, RIDE	1	-	1	-
POLARIS	-	-	18	4
QINGQI	1	-	1	-
QINGQI, CLEVELAND, CYCLEWERKS ACE, CLEVELAND ACE, CLEVELAND CYCLEWERKS ACE DELUXE	-	-	1	-
QJ, QJIANG, KEEWAY, LEONE, KUBA, RKS, TELL, EMPIRE KEEWAY, BENELLI, VENG	7	-	78	2
QJ, QJIANG, KEEWAY, LEONE, RKS, BENELLI, EMPIRE KEEWAY, KUBA	47	-	307	3
QUADRO VEHICLES	2	-	21	-
QUADRO, QUADRO VEHICLES	-	-	20	-
RENAULT	1	-	3	1
RENLI	-	-	18	-
REX	-	1	-	1
RIYA, HONLING, YAMAKOYO, TIANYING, GOES, SANYOU, BM, FUN BIKE, WOTTA	-	-	1	-
ROYAL ENFIELD	3	-	14	3
Royalloy, Royal Alloy, RA, SCOMADI, VALENTINO,VALENTINO MOTORI	-	-	21	-
SACHS	-	-	-	1

Πίνακας 7 (συνέχεια)

**Πωλήσεις καινούργιων και μεταχειρισμένων μοτοσυκλετών κατά μάρκα ή εργοστάσιο κατασκευής:
Σεπτέμβριος 2020 και Ιανουάριος - Σεπτέμβριος 2020**

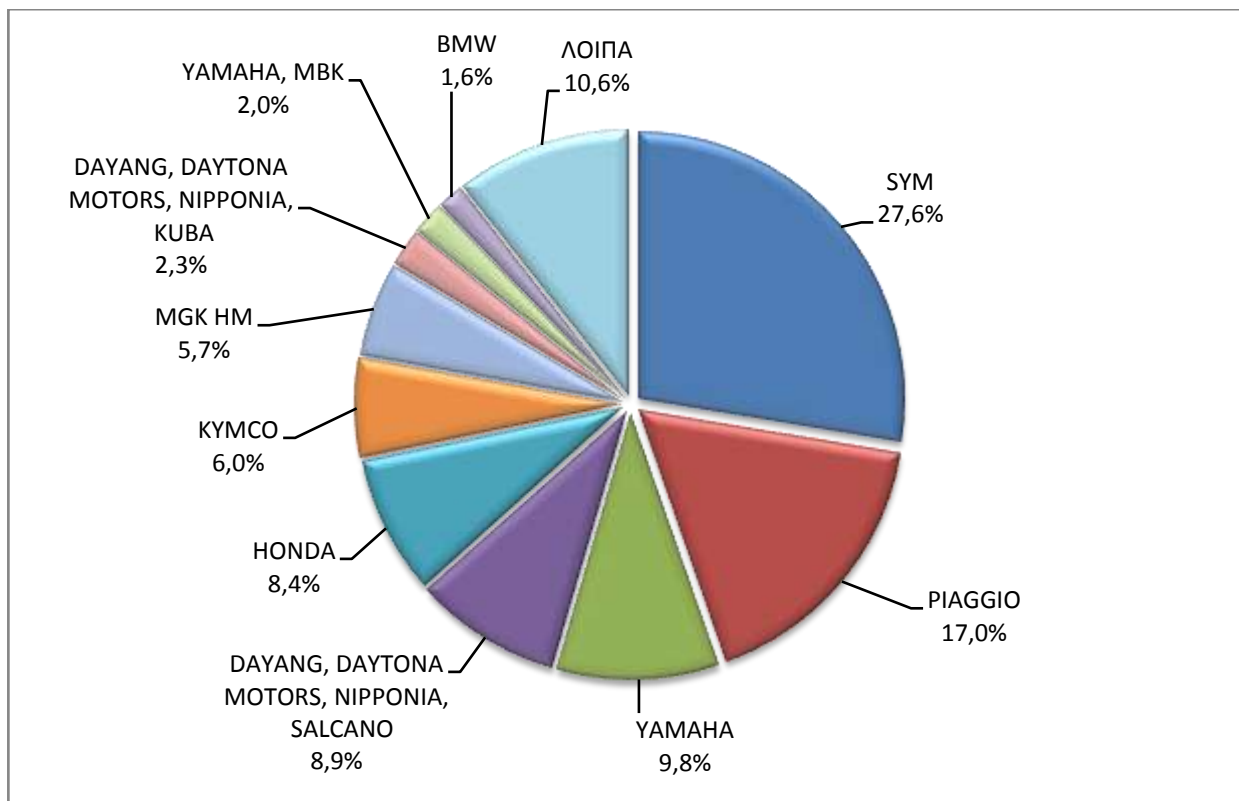
Μάρκα	Μοτοσυκλέτες			
	Σεπτέμβριος		Ιανουάριος - Σεπτέμβριος	
	καινούργιες	μεταχειρισμένες	καινούργιες	μεταχειρισμένες
SAHSUVAROGLU	-	-	-	1
SAKURA, GOLDENLION, E.F.O., Fauro, Viverra, Nitrox, STRELLA City, Artisan	12	-	35	-
SAN YANG	-	1	-	6
SCUTUM, ETRIX, SILENCE	-	-	1	-
SHANYANG, ATLAS PANTHER, YAMAZUKI MOTO, MOTORKING, Hirlee, XB	3	-	32	-
SHARE'NGO, ZHIDOU	-	-	6	-
SHENGWO NEW ENERGY, YUKI	-	-	40	-
SHERCO	2	2	3	6
SHINERAY, MONDIAL, DAYTONA MOTORS, WK, ROMET MOTORS, MASH, M1NSK, WK BIKES, DERRACE	-	-	1	-
SKYTEAM, SACIN, CSR, METALCO, SOKUDO, BAZUKA, MINICO, MOTOSBASI, MOTOS BORDOY, SUMKO, ROXON, MONKEY BIKES	6	-	9	-
SKYTEAM, SACIN, METALCO, SOKUDO, BAZUKA, MINICO, MOTOS BORDOY, SUMCO	-	-	2	-
SKYTEAM, SACIN, METALCO, SOKUDO, BAZUKA, MINICO, MOTOS BORDOY, SUMCO, ROXON, CSR, MONKEY BIKES, FAZTEK	-	-	6	-
SKYTEAM, SASIN, CSR, METALCO, SOKUDO, BAZUKA, MINICO, MOTOSBASI	-	-	4	-
STANDARD MOTOR	-	-	-	1
SUZUKI	44	21	376	152
SWM	1	-	2	-
SYM	1.146	7	7.180	93
TAYO, HAOJIANG, ZHONGYU, THUMP, THUMPSTAR, KIDEN, ZONTES, Junak, SENKE, TANNY, TYAN, ROMET	45	-	238	1
TAYO, HAOJIANG, ZHONGYU, THUMP, THUMPSTAR, KIDEN, ZONTES, Junak, SENKE, TANNY, TYAN, ROMET, ROMET MOTORS, ROUTER	-	-	50	-
TAYO,HAOJIANG,ZHONGYU,THUMP,THUMPSTAR,KIDEN ,ZONTES,Junak,SENKE,TANNY,TYAN,ROMET,ROMET MOTORS,ROUTER	3	-	18	-
TGB	-	-	-	3
TIANYING, RIYA, HONGYUNDA, TYM, HONLING	3	-	24	-
TIANYING, RIYA, HONGYUNDA, TYM,HONLING, TAMCO, ALISON, DMK MOTORS, WLIE,LEEWAY, WLXQ, AP Gmoto, ALFA	3	-	24	-
TIANYING, TYM, XINBEN,TEYIN, RIYA, HONGYUNDA, SANBEN, ALFA, Senzo, La Souris, TCB	-	-	6	-
TRIUMPH	16	1	108	10
URAL	-	-	1	-
VESPA GS 150	-	-	-	1
VMOTO-SOCO, E-MAX, VMOTO, SUPER SOCO	2	-	5	-
WANGYE, SANBEN, UM, KENOS, SUPERBYKE, MDC, MISTRAL, STREET ELEGANCE, 4WMOTO, RIVERO, VIKERS, ZIPP, SANLI, GOWINN	-	-	1	-
WONJAN, SAMADA	-	-	2	-
WUYANG	-	-	1	-

Πίνακας 7 (συνέχεια)

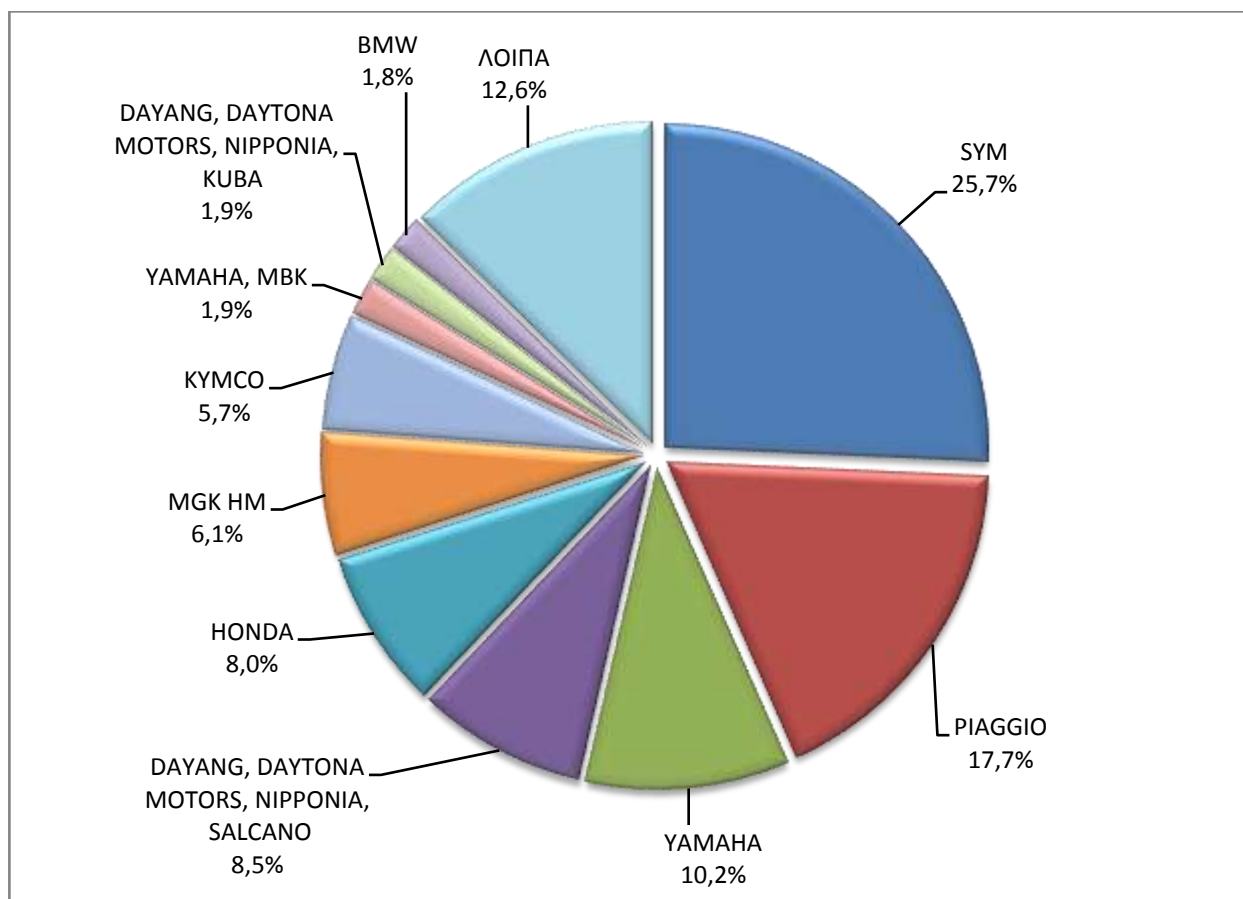
**Πωλήσεις καινούργιων και μεταχειρισμένων μοτοσυκλετών κατά μάρκα ή εργοστάσιο κατασκευής:
Σεπτέμβριος 2020 και Ιανουάριος - Σεπτέμβριος 2020**

Μάρκα	Μοτοσυκλέτες			
	Σεπτέμβριος		Ιανουάριος - Σεπτέμβριος	
	καινούργιες	μεταχειρισμένες	καινούργιες	μεταχειρισμένες
XGJAO, ZIPP, TOROS, ROMET, ROMET MOTORS, ROUTER, VEEROAD, DAYTONA MOTORS, GEMINI, MH MOTORCYCLES, MTG MOTORS	6	-	57	2
XIAOFEILU	-	-	1	-
XINRI, SUNRA ,APACHI, ISILDAR, ISILDAR APACHI, Wayscral, KRAL	2	-	4	-
Xintian, Kinroad	-	-	-	1
YADEA, KUBA, RKS, E-MON, YUKI	-	-	1	-
YAMAHA	409	58	2.840	527
YAMAHA, MBK	84	-	524	3
YINGANG, BENYI, ROMET MOTORS, YUKI, ROUTER, MOTORAN, DAYTONA MOTORS, M1NSK, HAMACHI, KUBA, MONDIAL	4	-	23	-
YINGANG, BENYI, ROMET MOTORS, YUKI, ROUTER, MOTORAN, DAYTONA MOTORS, M1NSK, KUBA, MONDIAL	-	-	4	-
YINXIANG, KENBO	2	-	8	1
YINXIANG, MONDIAL, GEMINI, TCB	-	-	2	-
ZHENHUA, ACTIONBIKES	-	-	1	-
ZHONGNENG, ZNEN, AGM, AJS, YUKI, COLIBRI, EUROCKA, BTC, NOVA MOTORS, LEXMOTO, Actionbikes Motors	5	-	40	1
ZHONGNENG, ZNEN, AGM, AJS, YUKI, COLIBRI, EUROCKA, BTC, NOVA MOTORS, LEXMOTO	3	-	31	-
ZONGSHEN, Lexmoto, ICONE, VORTEX, M1NSK, MACBOR, MONDIAL, ROMET MOTORS, SINNIS, SPARKSTER, OVER BIKES	-	-	3	-
ZONGSHEN, ZIP STAR, Lexmoto, ICONE, VORTEX, M1NSK, MACBOR, MONDIAL, ROMET MOTORS	-	-	7	-
ZONGSHEN, ZIP STAR, Lexmoto, ICONE, VORTEX, M1NSK, MACBOR, MONDIAL, ROMET MOTORS, SINNIS, SPARKSTER, OVER BIKES	-	-	2	-
ZONGSHEN, ZIP STAR, ZEALSUN, RYMCO	-	-	3	-
ZONGSHEN, ZIPSTAR, ICONE, JUNAK, Lexmoto, MH Motorcycles, MINSK, MONDIAL, ROMET MOTORS, SINNIS, SPARKSTER	-	-	2	-
ΣΥΝΟΛΟ	4.153	311	27.938	2.432

Γράφημα 13. Πωλήσεις καινούργιων μοτοσυκλετών (Σεπτέμβριος 2020)



Γράφημα 14. Πωλήσεις καινούργιων μοτοσυκλετών (Ιανουάριος - Σεπτέμβριος 2020)



ΕΠΕΞΗΓΗΜΑΤΙΚΕΣ ΣΗΜΕΙΩΣΕΙΣ

Έρευνα Χορήγησης Αδειών Κυκλοφορίας Οχημάτων	Η Έρευνα των οχημάτων είναι απογραφική. Τα στοιχεία εμφανίζουν τη μάρκα, το είδος και το καινούργιο ή μεταχειρισμένο του οχήματος σε επίπεδο Χώρας. Από τα στοιχεία της Έρευνας εξαιρούνται τα οχήματα που κινούνται επάνω σε τροχιές, τα ηλεκτροκίνητα με κεραίες λεωφορεία (τρόλλεϋ), οι γεωργικοί ελκυστήρες και τα γεωργικά μηχανήματα. Δεν περιλαμβάνονται στους πίνακες του Δελτίου Τύπου τα οχήματα Ενόπλων Δυνάμεων, Σωμάτων Ασφαλείας, Πυροσβεστικής Υπηρεσίας, Κρατικών Υπηρεσιών, Διπλωματικού Σώματος, Ξένων Αποστολών, Αναπήρων Πολέμου, καθώς επίσης και τα δίκυκλα τα οποία έχουν κυβισμό κάτω από 50 cc.
Νομικό πλαίσιο	N. 3832/2010
Περίοδος Αναφοράς	Σεπτέμβριος 2020
Κάλυψη	Για την εξαγωγή των μηνιαίων στοιχείων χρησιμοποιήθηκε το Μητρώο του Υπουργείου Υποδομών, Μεταφορών και Δικτύων, το οποίο περιέχει όλες τις μηνιαίες μεταβολές στις άδειες ταξινόμησης Οχημάτων στη Χώρα.
Ορισμοί	<p>Αυτοκίνητο όχημα είναι κάθε όχημα, ανεξάρτητα από τον αριθμό των τροχών, που κινείται με μηχανή και προορίζεται να μεταφέρει πρόσωπα ή πράγματα ή και τα δύο μαζί, ευρισκόμενα είτε πάνω στο ίδιο όχημα, είτε σε ρυμουλκούμενο που κινείται από το πρώτο.</p> <p>Καινούργιο όχημα χαρακτηρίζεται αυτό που ταξινομείται για πρώτη φορά μέσα στο μήνα στην Ελλάδα και δεν έχει κυκλοφορήσει σε άλλη χώρα.</p> <p>Μεταχειρισμένο χαρακτηρίζεται αυτό που ταξινομείται για πρώτη φορά στην χώρα και έχει εισαχθεί ως μεταχειρισμένο από το εξωτερικό.</p> <p>Αυτοκίνητο επιβατηγό προοριζόμενο για τη μεταφορά κυρίως προσώπων αυτοκίνητο όχημα, 9 κατ' ανώτατο όριο θέσεων μαζί με τη θέση του οδηγού.</p> <p>Αυτοκίνητο λεωφορείο: Το αυτοκίνητο όχημα που προορίζεται κυρίως για τη μεταφορά προσώπων 10 και άνω θέσεων, συμπεριλαμβανομένης και της θέσης του οδηγού. Στους πίνακες του Δελτίου Τύπου στην κατηγορία αυτή επιπλέον προσμετρώνται τα αρθρωτά Λεωφορεία.</p> <p>Αυτοκίνητο φορτηγό: Το αυτοκίνητο όχημα που προορίζεται κυρίως για τη μεταφορά πραγμάτων. Στους πίνακες του Δελτίου Τύπου στην κατηγορία αυτή επιπλέον προσμετρώνται οι τράκτορες, τα ρυμουλκά φορτηγά, οι τράκτορες με επικαθήμενο (αρθρωτό όχημα) και τα ρυμουλκά με ρυμουλκούμενο (συρμός) .</p> <p>Μοτοσυκλέτα: Κάθε δίτροχο μηχανοκίνητο όχημα με ή χωρίς καλάθι, του οποίου είτε η μέγιστη εκ κατασκευής ταχύτητα είναι μεγαλύτερη των 45 χιλιομέτρων την ώρα είτε, εάν είναι εξοπλισμένο με κινητήρα εσωτερικής καύσης, ο κυλινδρισμός του κινητήρα είναι μεγαλύτερος των 50 κυβικών εκατοστών. Στους πίνακες του Δελτίου Τύπου στην κατηγορία αυτή επιπλέον προσμετρώνται τα τρίτροχα οχήματα.</p> <p>Τρίτροχο όχημα: Το μηχανοκίνητο όχημα με τρεις συμμετρικούς τροχούς, του οποίου είτε η μέγιστη εκ κατασκευής ταχύτητα είναι μεγαλύτερη των 45 χιλιομέτρων την ώρα είτε ο κυλινδρισμός του κινητήρα του είναι μεγαλύτερος των 50 κυβικών εκατοστών, εάν είναι εξοπλισμένο με κινητήρα εσωτερικής καύσης. Επίσης ως τρίτροχο όχημα λογίζεται και το τετράτροχο όχημα, εκτός των ελαφρών τετράτροχων οχημάτων της κατηγορίας των μοτοποδηλάτων, του οποίου το απόβαρο κενού οχήματος, μη συμπεριλαμβανομένου του βάρους του καυσίμου ή του μίγματος καυσίμου - ελαίου ή των συσσωρευτών των ηλεκτρικών οχημάτων, δεν υπερβαίνει τα 400 χιλιόγραμμα, όταν το όχημα προορίζεται για επιβατικές μεταφορές ή τα 550 χιλιόγραμμα, όταν προορίζεται για μεταφορές εμπορευμάτων και του οποίου η μέγιστη καθαρή ισχύς δεν υπερβαίνει τα 15 KW.</p>
Μεθοδολογία	Η έρευνα είναι απογραφική. Τα πρωτογενή στοιχεία προέρχονται από το Υπουργείο Υποδομών, Μεταφορών και Δικτύων και προκύπτουν από την έκδοση νέων αδειών κυκλοφορίας οχημάτων όπως αυτές καταχωρούνται από τις κατά τόπους Διευθύνσεις Μεταφορών και Επικοινωνιών.
Παραπομπές	Περισσότερες πληροφορίες (πίνακες, γραφήματα) σχετικά με την έρευνα χορήγησης αδειών κυκλοφορίας οχημάτων μπορούν να αναζητηθούν στη ιστοσελίδα της Ελληνικής Στατιστικής Αρχής www.statistics.gr , στο σύνδεσμο http://www.statistics.gr/el/statistics/-/publication/SME24