



ΔΕΛΤΙΟ ΤΥΠΟΥ

ΧΟΡΗΓΗΣΗ ΑΔΕΙΩΝ ΚΥΚΛΟΦΟΡΙΑΣ ΟΧΗΜΑΤΩΝ : ΜΑΡΤΙΟΣ 2020

Η Ελληνική Στατιστική Αρχή ανακοινώνει ότι κατά το μήνα Μάρτιο του 2020 κυκλοφόρησαν για πρώτη φορά 8.470 αυτοκίνητα (καινούργια ή μεταχειρισμένα εξωτερικού) έναντι 17.205 που κυκλοφόρησαν τον αντίστοιχο μήνα του έτους 2019, παρουσιάζοντας μείωση 50,8%. Μείωση 9,5% είχε παρουσιάσει η κυκλοφορία για πρώτη φορά αυτοκινήτων (καινούργιων ή μεταχειρισμένων εξωτερικού) τον Μάρτιο του έτους 2019 σε σχέση με τον αντίστοιχο μήνα του 2018 (Πίνακας 1 - Γραφήματα 1,2,3,5). Τα καινούργια αυτοκίνητα που κυκλοφόρησαν τον Μάρτιο του 2020 ανέρχονται σε 4.115 έναντι 10.213 που κυκλοφόρησαν τον αντίστοιχο μήνα του έτους 2019, παρουσιάζοντας μείωση 59,7%.

Η κυκλοφορία νέων μοτοσυκλετών κυβισμού άνω των 50 cc (καινούργιων και μεταχειρισμένων εξωτερικού) κατά το μήνα Μάρτιο του 2020, ανήλθε σε 1.696 έναντι 2.729 τον αντίστοιχο μήνα του έτους 2019, παρουσιάζοντας μείωση 37,9%. Αύξηση 6,5% είχε παρουσιάσει η κυκλοφορία νέων μοτοσυκλετών (άνω των 50 cc) τον Μάρτιο του 2019 σε σχέση με τον αντίστοιχο μήνα του 2018 (Πίνακας 1 - Γράφημα 4). Οι καινούργιες μοτοσυκλέτες που κυκλοφόρησαν τον Μάρτιο του 2020 ανέρχονται σε 1.548 έναντι 2.401 που κυκλοφόρησαν τον αντίστοιχο μήνα του έτους 2019, παρουσιάζοντας μείωση 35,5%.

Την περίοδο Ιανουαρίου - Μαρτίου 2020 κυκλοφόρησαν για πρώτη φορά 47.414 αυτοκίνητα (καινούργια ή μεταχειρισμένα εξωτερικού) έναντι 53.243 που κυκλοφόρησαν την αντίστοιχη περίοδο του έτους 2019, παρουσιάζοντας μείωση 10,9%. Αύξηση 3,9% είχε παρουσιάσει το τρίμηνο Ιανουαρίου - Μαρτίου του 2019 σε σχέση με το αντίστοιχο του 2018 (Πίνακας 3 - Γραφήματα 6,7). Τα καινούργια αυτοκίνητα που κυκλοφόρησαν την περίοδο Ιανουαρίου - Μαρτίου 2020 ανέρχονται σε 22.938 έναντι 28.396 που κυκλοφόρησαν την αντίστοιχη περίοδο του έτους 2019, παρουσιάζοντας μείωση 19,2%.

Η κυκλοφορία νέων μοτοσυκλετών άνω των 50 cc (καινούργιων και μεταχειρισμένων εξωτερικού) κατά την περίοδο Ιανουαρίου - Μαρτίου 2020, ανήλθε σε 6.716 έναντι 6.560 που κυκλοφόρησαν την αντίστοιχη περίοδο του έτους 2019, παρουσιάζοντας αύξηση 2,4%. Αύξηση 7,9% είχε παρουσιάσει το τρίμηνο Ιανουαρίου - Μαρτίου του 2019 σε σχέση με το αντίστοιχο του 2018 (Πίνακας 3 - Γραφήματα 6,7). Οι καινούργιες μοτοσυκλέτες που κυκλοφόρησαν την περίοδο Ιανουαρίου - Μαρτίου 2020 ανέρχονται σε 6.086 έναντι 5.802 που κυκλοφόρησαν την αντίστοιχη περίοδο του έτους 2019, παρουσιάζοντας αύξηση 4,9%.

Πληροφορίες για μεθοδολογικά θέματα :

Διεύθυνση Τομεακών Στατιστικών

Τμήμα Στατιστικών Μεταφορών

Πότα Τζώρτζη, Κων/νος Μενεξές

Τηλ: 213 135 2187, 213 135 3055

Fax: 213 135 2757

e-mail: p.tzortzi@statistics.gr, k.menexes@statistics.gr

Πληροφορίες για παροχή δεδομένων:

Τηλ. 213 135 2022

email: data.dissem@statistics.gr

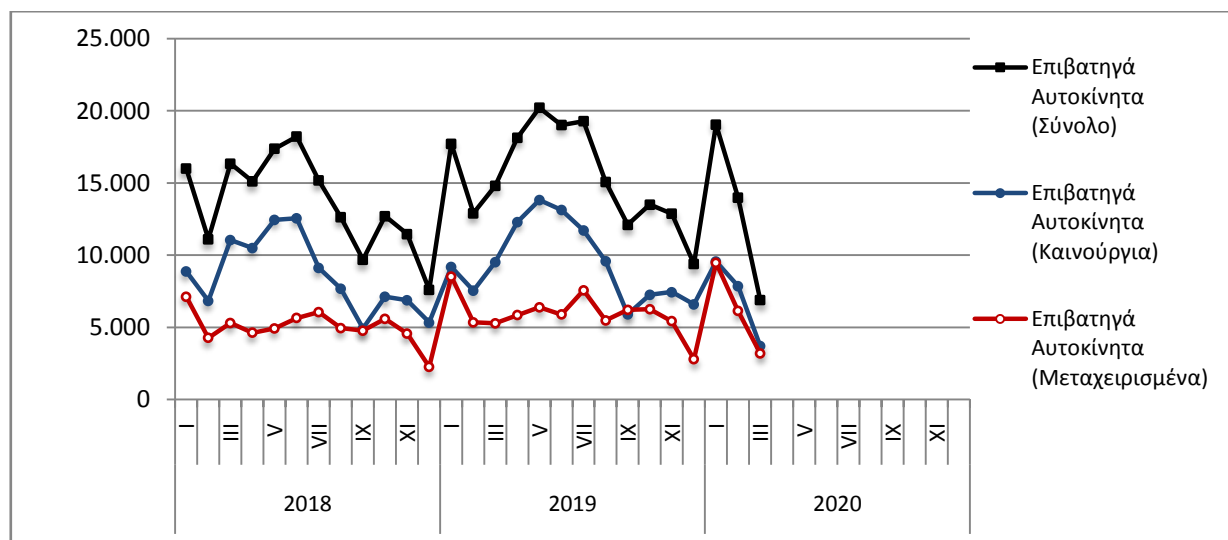
Πίνακας 1. Οχήματα που κυκλοφόρησαν για πρώτη φορά στην Ελλάδα: Μάρτιος 2018 - 2020

Κατηγορία οχημάτων	Μάρτιος									Μεταβολή (%)					
	2018			2019			2020			2019/2018			2020/2019		
	Σύνολο	Καινούργια	Μεταχ/μένα	Σύνολο	Καινούργια	Μεταχ/μένα	Σύνολο	Καινούργια	Μεταχ/μένα	Σύνολο	Καινούργια	Μεταχ/μένα	Σύνολο	Καινούργια	Μεταχ/μένα
	Σύνολο Ελλάδος														
Σύνολο οχημάτων	21.577	14.032	7.545	19.934	12.614	7.320	10.166	5.663	4.503	-7,6%	-10,1%	-3,0%	-49,0%	-55,1%	-38,5%
1. Αυτοκίνητα	19.014	11.736	7.278	17.205	10.213	6.992	8.470	4.115	4.355	-9,5%	-13,0%	-3,9%	-50,8%	-59,7%	-37,7%
Επιβατηγά	16.350	11.044	5.306	14.811	9.517	5.294	6.902	3.703	3.199	-9,4%	-13,8%	-0,2%	-53,4%	-61,1%	-39,6%
Λεωφορεία	128	30	98	131	26	105	90	19	71	2,3%	-13,3%	7,1%	-31,3%	-26,9%	-32,4%
Φορτηγά	2.536	662	1.874	2.263	670	1.593	1.478	393	1.085	-10,8%	1,2%	-15,0%	-34,7%	-41,3%	-31,9%
2. Μοτοσυκλέτες > 50 cc	2.563	2.296	267	2.729	2.401	328	1.696	1.548	148	6,5%	4,6%	22,8%	-37,9%	-35,5%	-54,9%
Νομός Αττικής															
Σύνολο οχημάτων	12.231	9.734	2.497	10.586	8.257	2.329	5.172	3.638	1.534	-13,4%	-15,2%	-6,7%	-51,1%	-55,9%	-34,1%
1. Αυτοκίνητα	10.945	8.495	2.450	9.294	7.031	2.263	4.228	2.737	1.491	-15,1%	-17,2%	-7,6%	-54,5%	-61,1%	-34,1%
Επιβατηγά	10.147	8.105	2.042	8.585	6.694	1.891	3.730	2.524	1.206	-15,4%	-17,4%	-7,4%	-56,6%	-62,3%	-36,2%
Λεωφορεία	55	16	39	55	19	36	30	1	29	0,0%	18,8%	-7,7%	-45,5%	-94,7%	-19,4%
Φορτηγά	743	374	369	654	318	336	468	212	256	-12,0%	-15,0%	-8,9%	-28,4%	-33,3%	-23,8%
2. Μοτοσυκλέτες > 50 cc	1.286	1.239	47	1.292	1.226	66	944	901	43	0,5%	-1,0%	40,4%	-26,9%	-26,5%	-34,8%

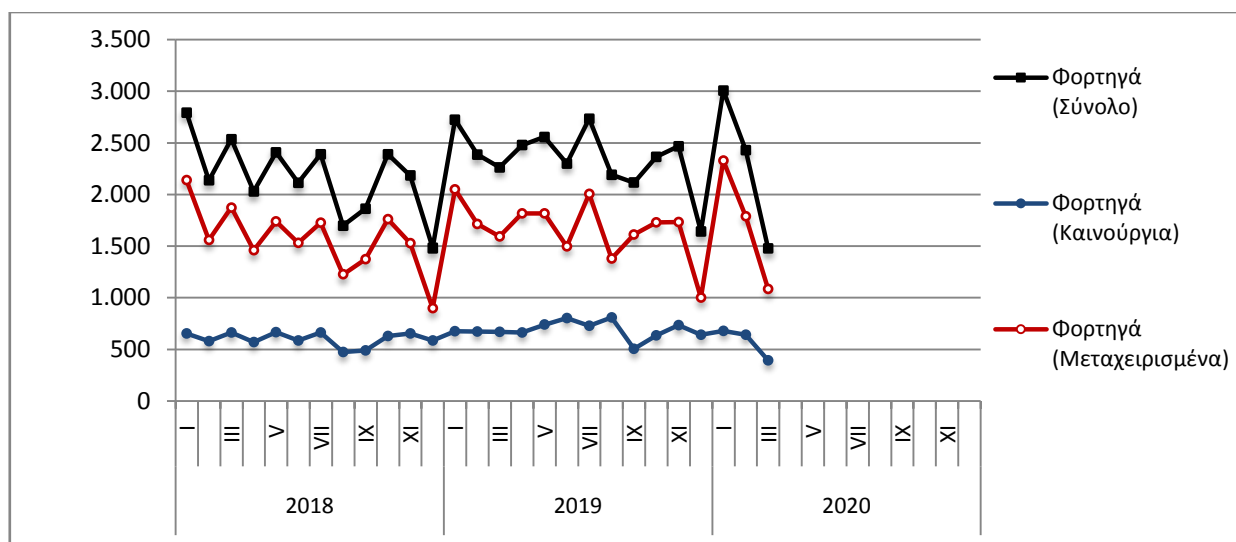
Πίνακας 2. Οχήματα που κυκλοφόρησαν για πρώτη φορά στην Ελλάδα: Απρίλιος 2018 – Μάρτιος 2020

Κατηγορία οχημάτων	Μ.Ο Απρ. 2018 - Μαρ. 2019			Μ.Ο Απρ. 2019- Μαρ. 2020			Μεταβολή (%)		
							Μ.Ο Απρ. 2019- Μαρ. 2020 / Μ.Ο Απρ. 2018 - Μαρ. 2019		
	Σύνολο	Καινούργια	Μεταχ/μένα	Σύνολο	Καινούργια	Μεταχ/μένα	Σύνολο	Καινούργια	Μεταχ/μένα
Σύνολο Ελλάδος									
Σύνολο οχημάτων	19.178	12.016	7.162	20.919	12.965	7.954	9,1%	7,9%	11,1%
1. Αυτοκίνητα	16.071	9.204	6.867	17.426	9.765	7.661	8,4%	6,1%	11,6%
Επιβατηγά	13.790	8.569	5.221	14.969	9.073	5.896	8,5%	5,9%	12,9%
Λεωφορεία	120	24	96	144	29	115	20,0%	20,8%	19,8%
Φορτηγά	2.161	611	1.550	2.313	663	1.650	7,0%	8,5%	6,5%
2. Μοτοσυκλέτες > 50 cc	3.107	2.812	295	3.493	3.200	293	12,4%	13,8%	-0,7%

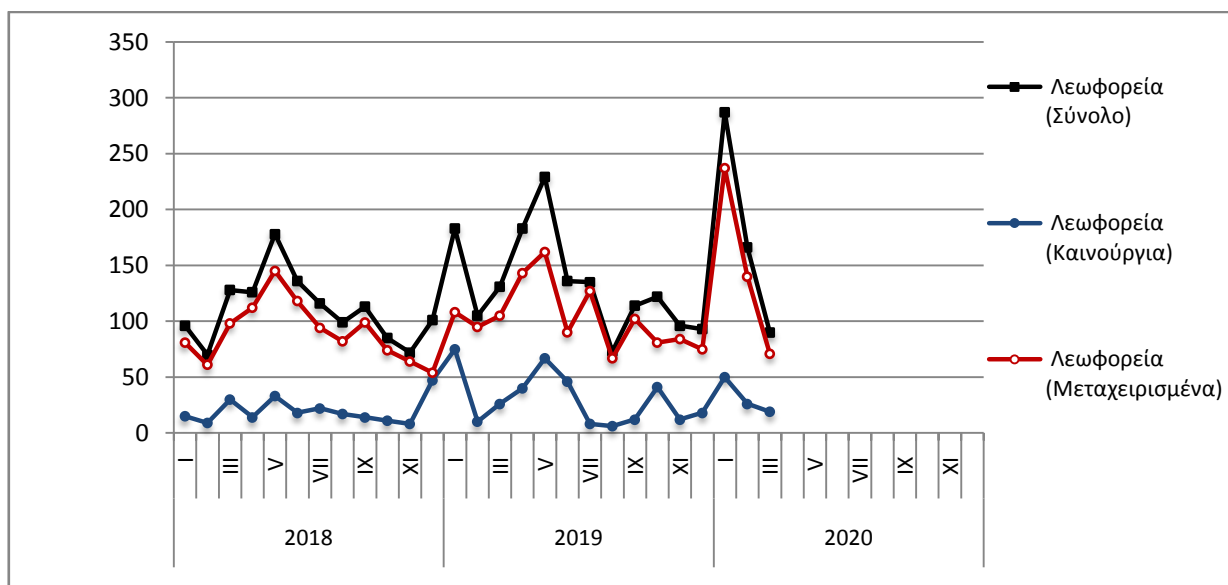
Γράφημα 1. Επιβατηγά Αυτοκίνητα (Ιανουάριος 2018 – Μάρτιος 2020)



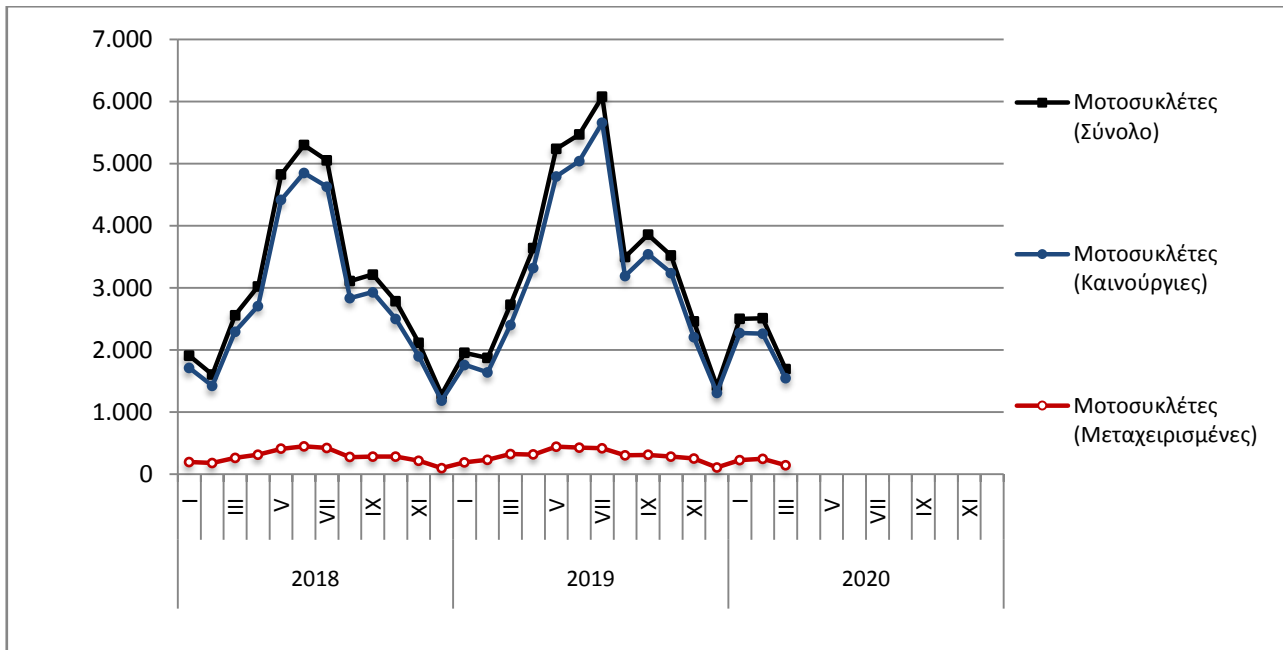
Γράφημα 2. Φορτηγά (Ιανουάριος 2018 – Μάρτιος 2020)



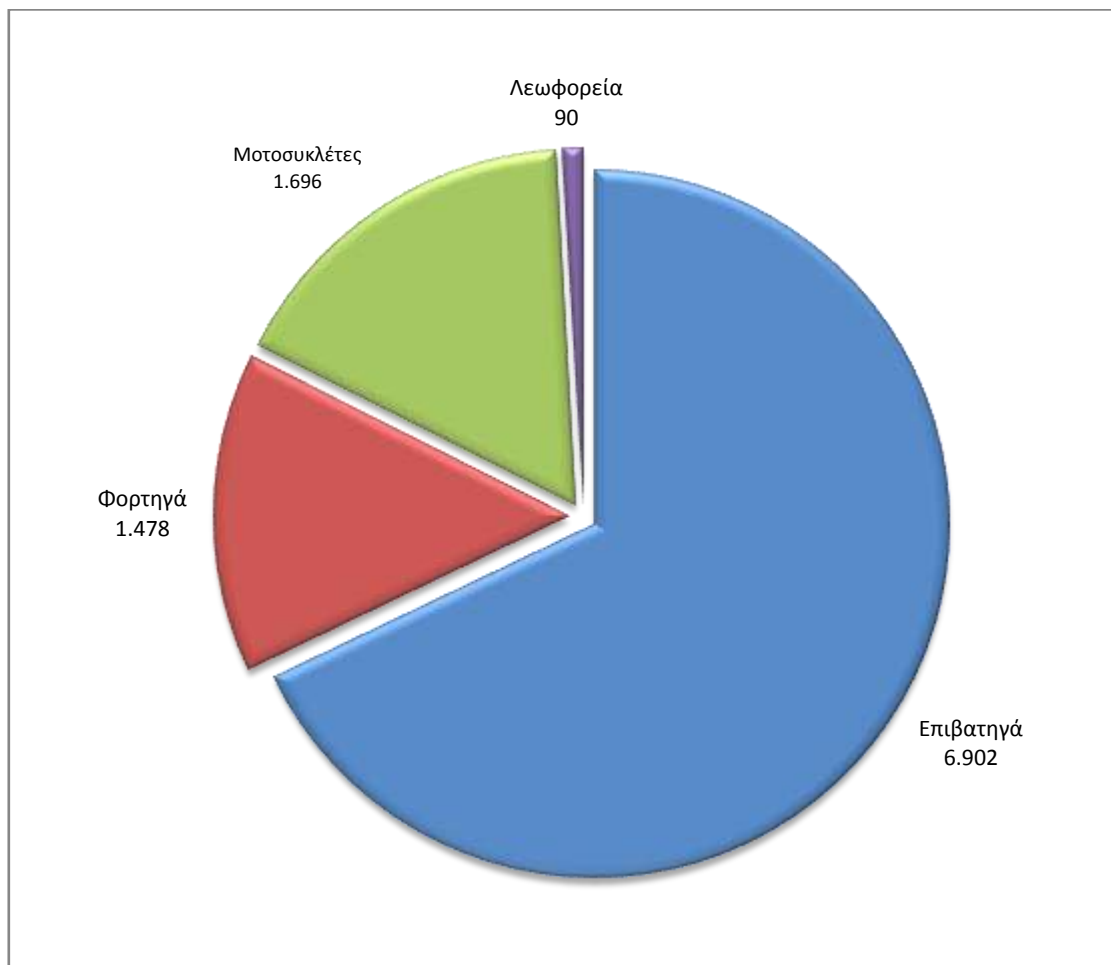
Γράφημα 3. Λεωφορεία (Ιανουάριος 2018 – Μάρτιος 2020)



Γράφημα 4. Μοτοσυκλέτες (Ιανουάριος 2018 – Μάρτιος 2020)



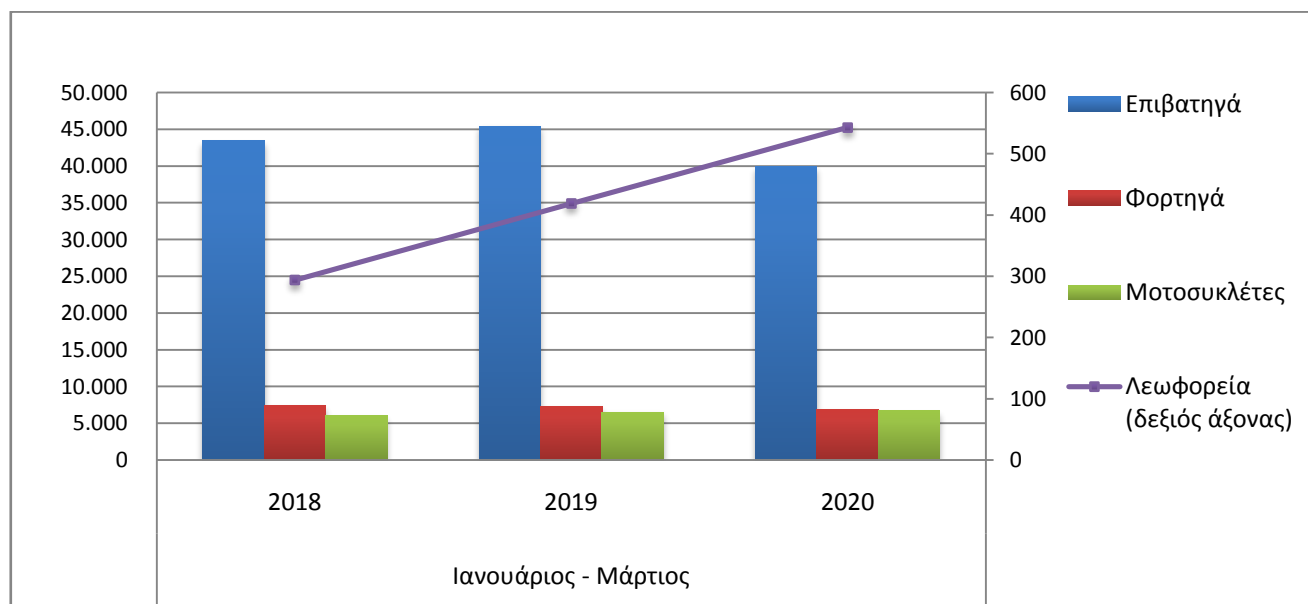
Γράφημα 5. Νέες Εγγραφές Οχημάτων (Μάρτιος 2020)



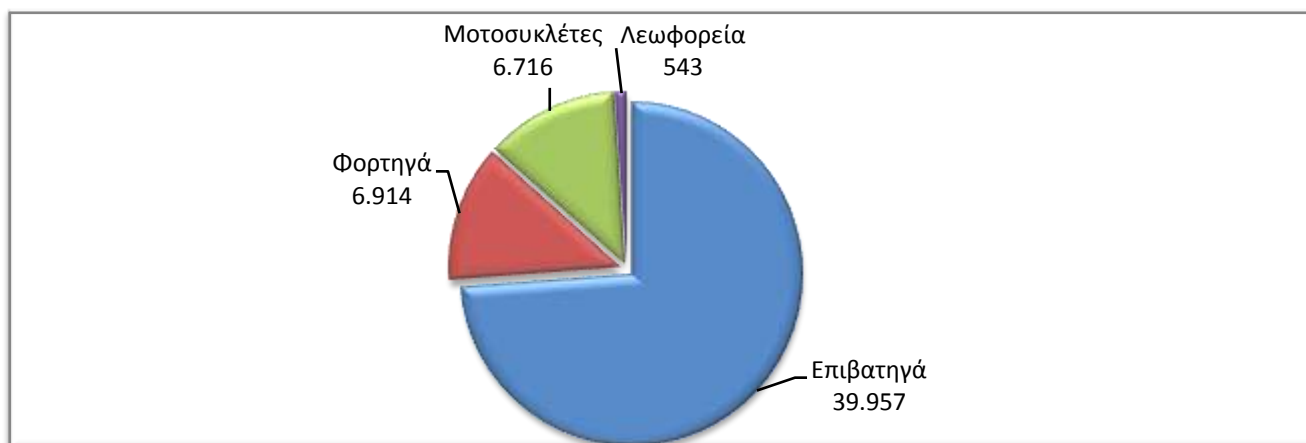
Πίνακας 3. Οχήματα που κυκλοφόρησαν για πρώτη φορά στην Ελλάδα: Ιανουάριος - Μάρτιος ετών 2018 έως 2020

Κατηγορία οχημάτων	Ιανουάριος - Μάρτιος									Μεταβολή (%)					
	2018			2019			2020			2019/2018			2020/2019		
	Σύνολο	Καινούργια	Μεταχ/μένα	Σύνολο	Καινούργια	Μεταχ/μένα	Σύνολο	Καινούργια	Μεταχ/μένα	Σύνολο	Καινούργια	Μεταχ/μένα	Σύνολο	Καινούργια	Μεταχ/μένα
Σύνολο Ελλάδος															
Σύνολο οχημάτων	57.307	34.133	23.174	59.803	34.198	25.605	54.130	29.024	25.106	4,4%	0,2%	10,5%	-9,5%	-15,1%	-1,9%
1. Αυτοκίνητα	51.228	28.703	22.525	53.243	28.396	24.847	47.414	22.938	24.476	3,9%	-1,1%	10,3%	-10,9%	-19,2%	-1,5%
Επιβατηγά	43.467	26.753	16.714	45.451	26.268	19.183	39.957	21.131	18.826	4,6%	-1,8%	14,8%	-12,1%	-19,6%	-1,9%
Λεωφορεία	294	54	240	419	111	308	543	95	448	42,5%	105,6%	28,3%	29,6%	-14,4%	45,5%
Φορτηγά	7.467	1.896	5.571	7.373	2.017	5.356	6.914	1.712	5.202	-1,3%	6,4%	-3,9%	-6,2%	-15,1%	-2,9%
2. Μοτοσυκλέτες > 50 cc	6.079	5.430	649	6.560	5.802	758	6.716	6.086	630	7,9%	6,9%	16,8%	2,4%	4,9%	-16,9%
Νομός Αττικής															
Σύνολο οχημάτων	30.079	22.853	7.226	29.887	21.979	7.908	25.926	18.193	7.733	-0,6%	-3,8%	9,4%	-13,3%	-17,2%	-2,2%
1. Αυτοκίνητα	26.901	19.798	7.103	26.523	18.807	7.716	22.187	14.634	7.553	-1,4%	-5,0%	8,6%	-16,3%	-22,2%	-2,1%
Επιβατηγά	24.716	18.805	5.911	24.356	17.823	6.533	19.977	13.709	6.268	-1,5%	-5,2%	10,5%	-18,0%	-23,1%	-4,1%
Λεωφορεία	113	32	81	144	38	106	199	48	151	27,4%	18,8%	30,9%	38,2%	26,3%	42,5%
Φορτηγά	2.072	961	1.111	2.023	946	1.077	2.011	877	1.134	-2,4%	-1,6%	-3,1%	-0,6%	-7,3%	5,3%
2. Μοτοσυκλέτες > 50 cc	3.178	3.055	123	3.364	3.172	192	3.739	3.559	180	5,9%	3,8%	56,1%	11,1%	12,2%	-6,3%

Γράφημα 6. Σύγκριση Χορήγησης Νέων Αδειών Κυκλοφορίας Οχημάτων : Ιανουάριος – Μάρτιος ετών 2018 έως 2020



Γράφημα 7. Νέες Εγγραφές Οχημάτων : Ιανουάριος - Μάρτιος 2020



Πίνακας 4
Πωλήσεις καινούργιων και μεταχειρισμένων επιβατηγών κατά μάρκα:
Μάρτιος 2020 και Ιανουάριος - Μάρτιος 2020

Μάρκα	Επιβατηγά			
	Μάρτιος		Ιανουάριος - Μάρτιος	
	καινούργια	μεταχειρισμένα	καινούργια	μεταχειρισμένα
ALFA ROMEO	13	45	48	196
ASTON MARTIN	-	-	-	1
AUDI	108	22	656	124
BENTLEY	-	1	-	2
BMW	190	38	816	201
BMW, MINI	-	-	-	1
CADILLAC	-	-	-	1
CHEVROLET	-	43	2	298
CHEVROLET, GMC, HOLDEN, DAEWOO	-	-	-	1
CHRYSLER	-	-	-	1
CITROEN	152	121	769	695
CITROEN / DS	40	-	317	2
DACIA	66	18	327	108
DAIHATSU	-	35	-	189
DETHLEFFS	-	3	-	10
DFM	1	-	1	-
DODGE	-	1	-	3
DR MOTOR	-	-	-	2
DS	11	-	100	2
FERRARI	-	-	-	2
FIAT	103	213	728	1.348
FORD	117	263	567	1.412
FORD WERKE AG/A.RIMOR S.p.A.	-	-	-	1
HONDA	18	63	110	404
HYUNDAI	305	162	1.616	950
INFINITI	-	-	-	1
ISUZU	-	-	-	1
JAGUAR	1	1	22	7
JEEP	33	7	199	26
KIA	104	54	697	320
LADA	-	2	-	5
LANCIA	-	17	-	117
LAND ROVER	20	16	64	49
LEXUS	6	1	32	11
LINCOLN CONTINENTAL	-	-	-	1
LOTUS	-	-	-	1
MASERATI	-	-	-	1
MAZDA	13	24	41	178
MERCEDES	153	93	729	540
MERCEDES ¹	4	-	4	-
MG	-	-	-	1
MINI	84	19	298	106
MITSUBISHI	24	46	121	304
NISSAN	204	197	1.226	1.101
OPEL	175	357	1.096	2.051
PEUGEOT	221	99	2.145	619

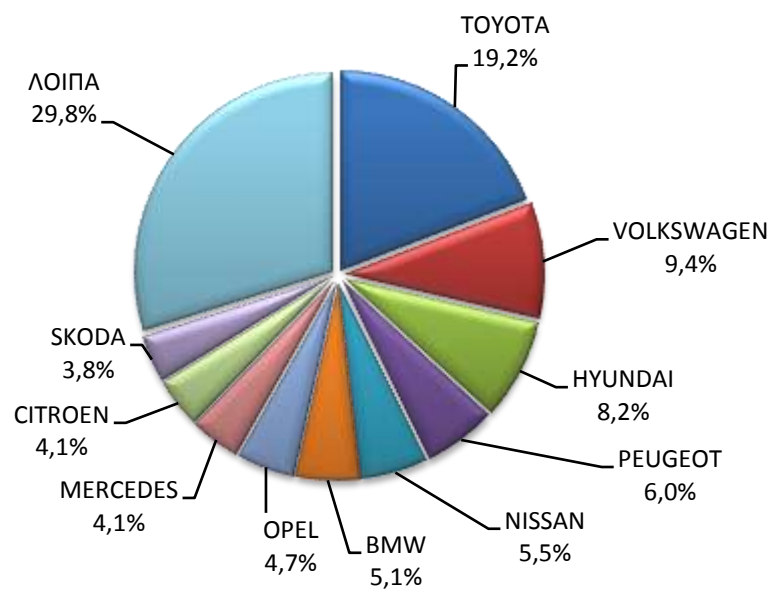
Πίνακας 4 (συνέχεια)
Πωλήσεις καινούργιων και μεταχειρισμένων επιβατηγών κατά μάρκα:
Μάρτιος 2020 και Ιανουάριος - Μάρτιος 2020

Μάρκα	Επιβατηγά			
	Μάρτιος		Ιανουάριος - Μάρτιος	
	καινούργια	μεταχειρισμένα	καινούργια	μεταχειρισμένα
PEUGEOT, CITROEN	-	-	4	-
PIAGGIO	-	-	-	1
PIPER	-	1	-	1
PORSCHE	8	11	23	45
PSA AUTOMOBILES	3	-	15	-
RANGE ROVER	-	-	3	-
RENAULT	63	152	584	799
RIMOR ,XGO, BLUCAMP, KENTUCKY CAMP, AHORN	1	-	1	-
ROLLS ROYCE	-	-	-	2
ROVER	-	-	-	1
SAAB	-	1	-	1
SEA / MOBILVETT	-	2	-	9
SEA S.P.A	-	-	-	1
SEAT	73	28	472	158
SKODA	142	62	659	331
SMART	-	118	5	626
SSANGYONG	-	-	-	1
SUBARU	4	2	13	19
SUZUKI	117	107	1.078	679
TALBOT	-	1	-	1
TATA	-	-	-	1
TESLA MOTORS	-	1	-	3
TOYOTA	711	614	3.142	3.923
TUSCAN	-	-	-	1
VINDICATOR	-	1	-	1
VOLKSWAGEN	347	130	2.041	800
VOLVO	68	7	360	28
ΣΥΝΟΛΟ	3.703	3.199	21.131	18.826

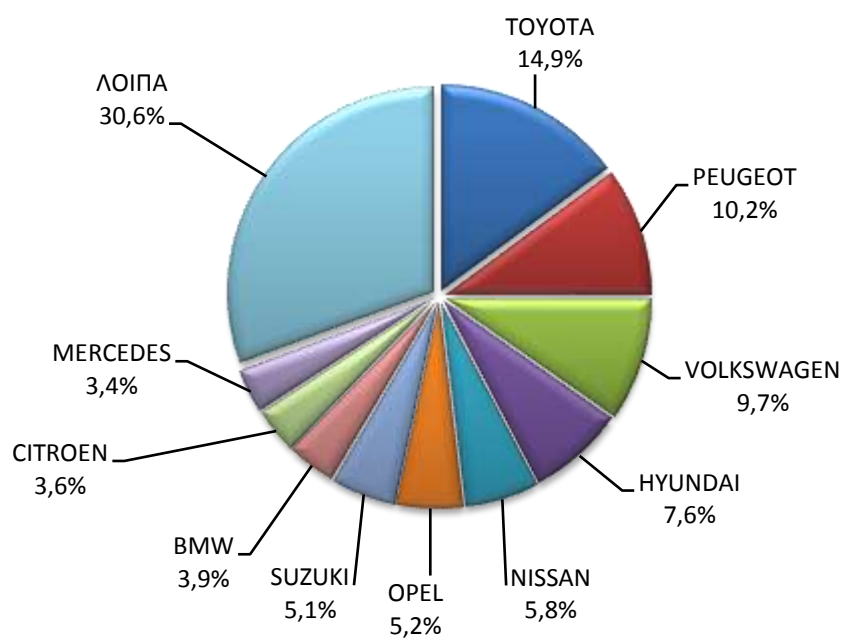
1 : Με κατασκευή 2ου / 3ου σταδίου στην Ελλάδα.

2 : Με κατασκευή 2ου / 3ου σταδίου στο εξωτερικό.

Γράφημα 8. Πωλήσεις καινούργιων επιβατηγών (Μάρτιος 2020)



Γράφημα 9. Πωλήσεις καινούργιων επιβατηγών (Ιανουάριος - Μάρτιος 2020)



Πίνακας 5
Πωλήσεις καινούργιων και μεταχειρισμένων φορτηγών κατά μάρκα:
Μάρτιος 2020 και Ιανουάριος - Μάρτιος 2020

Μάρκα	Φορτηγά			
	Μάρτιος		Ιανουάριος - Μάρτιος	
	καινούργια	μεταχειρισμένα	καινούργια	μεταχειρισμένα
ASTRA	-	-	-	1
AUTO UNION	-	1	-	1
CHEVROLET	-	1	-	1
CHRYSLER	-	-	-	1
CITROEN	17	30	88	154
DACIA	2	7	38	12
DAF	-	20	2	83
DAF ¹	4	-	6	-
DODGE	-	-	-	1
FIAT	55	112	211	603
FIAT-IVECO	-	4	-	10
FORD	69	131	298	597
FORD ¹	-	-	2	1
GOUPIL, MEGA, POLARIS, GEM	-	-	1	-
GREAT WALL MOTOR	-	-	-	1
HYUNDAI	-	3	-	18
ISUZU	2	16	23	69
ISUZU ¹	-	-	1	-
IVECO	-	19	6	100
IVECO ¹	19	-	30	1
IVECO MAGIRUS	-	-	-	5
JEEP	-	1	-	1
KIA	-	4	-	8
LAND ROVER	-	2	-	7
MAN	-	45	4	198
MAN ¹	-	-	7	-
MAZDA	-	15	-	84
MERCEDES	18	255	77	1.122
MERCEDES ¹	13	-	57	-
MITSUBISHI	17	35	72	172
MITSUBISHI ¹	15	-	20	-
NISSAN	39	51	145	310
OPEL	9	50	47	219
PEUGEOT	28	34	168	169
PEUGEOT ¹	-	-	1	-
PFAU	-	-	-	4
PIAGGIO	3	1	18	12
RENAULT	2	42	6	276
SCANIA	1	47	5	164
SCANIA ¹	-	-	4	1
SCHMITZ CARGOBULL	-	-	-	1
SCODA	-	2	-	2
SEAT	-	3	-	7

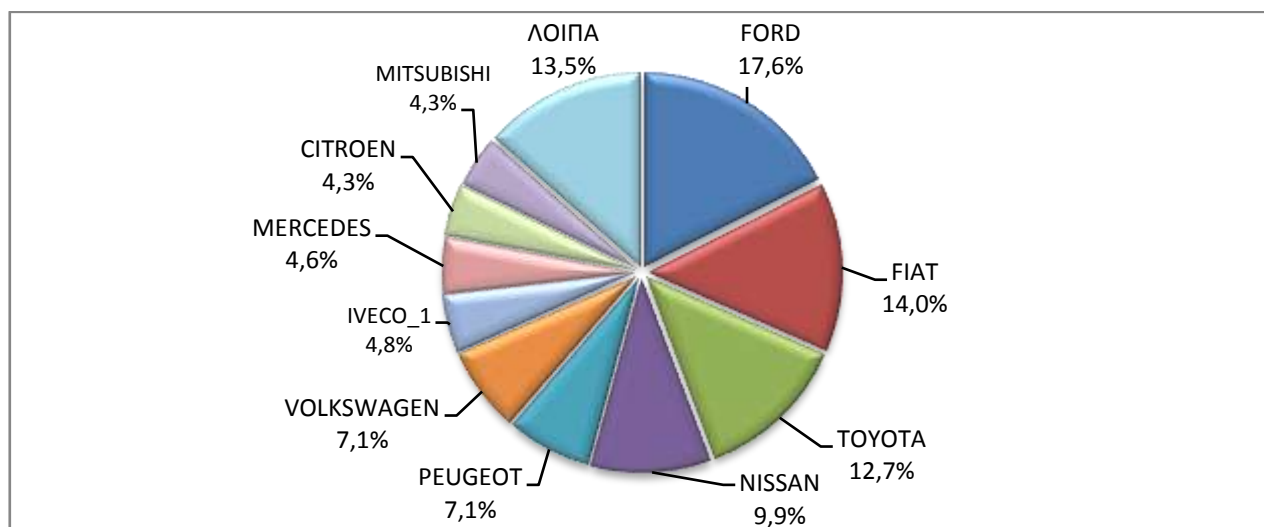
Πίνακας 5 (συνέχεια)
Πωλήσεις καινούργιων και μεταχειρισμένων φορτηγών κατά μάρκα:
Μάρτιος 2020 και Ιανουάριος - Μάρτιος 2020

Μάρκα	Φορτηγά			
	Μάρτιος		Ιανουάριος - Μάρτιος	
	καινούργια	μεταχειρισμένα	καινούργια	μεταχειρισμένα
SKODA	-	-	-	6
SSANGYONG	-	-	-	3
TATA	-	1	-	2
TOYOTA	50	29	274	155
VOLKSWAGEN	28	44	86	287
VOLKSWAGEN ¹	-	-	2	-
VOLVO	2	80	13	332
VOLVO ¹	-	-	-	1
ΣΥΝΟΛΟ	393	1.085	1.712	5.202

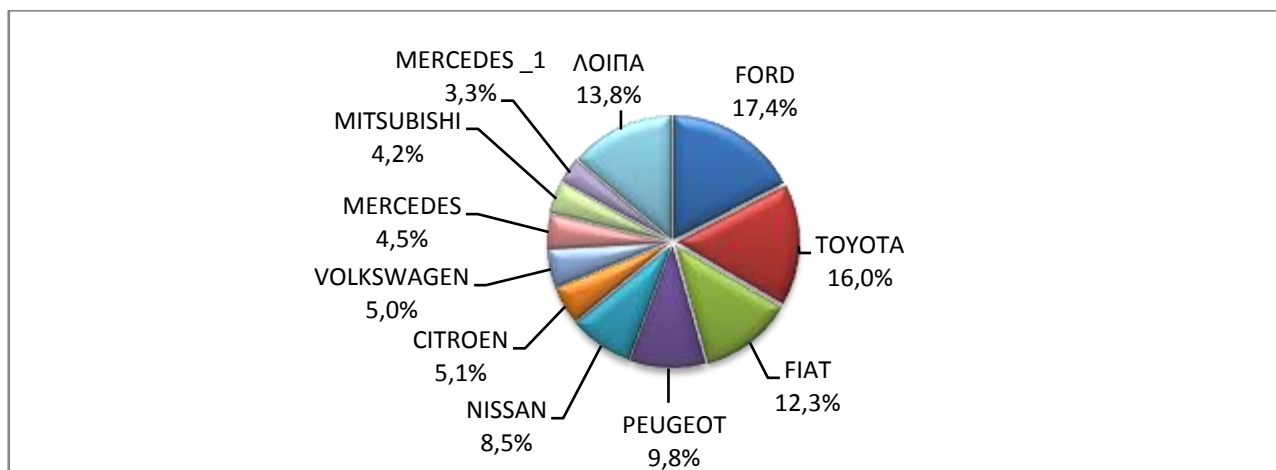
1 : Με κατασκευή 2ου / 3ου σταδίου στην Ελλάδα.

2 : Με κατασκευή 2ου / 3ου σταδίου στο εξωτερικό.

Γράφημα 10. Πωλήσεις καινούργιων φορτηγών (Μάρτιος 2020)



Γράφημα 11. Πωλήσεις καινούργιων φορτηγών (Ιανουάριος - Μάρτιος 2020)



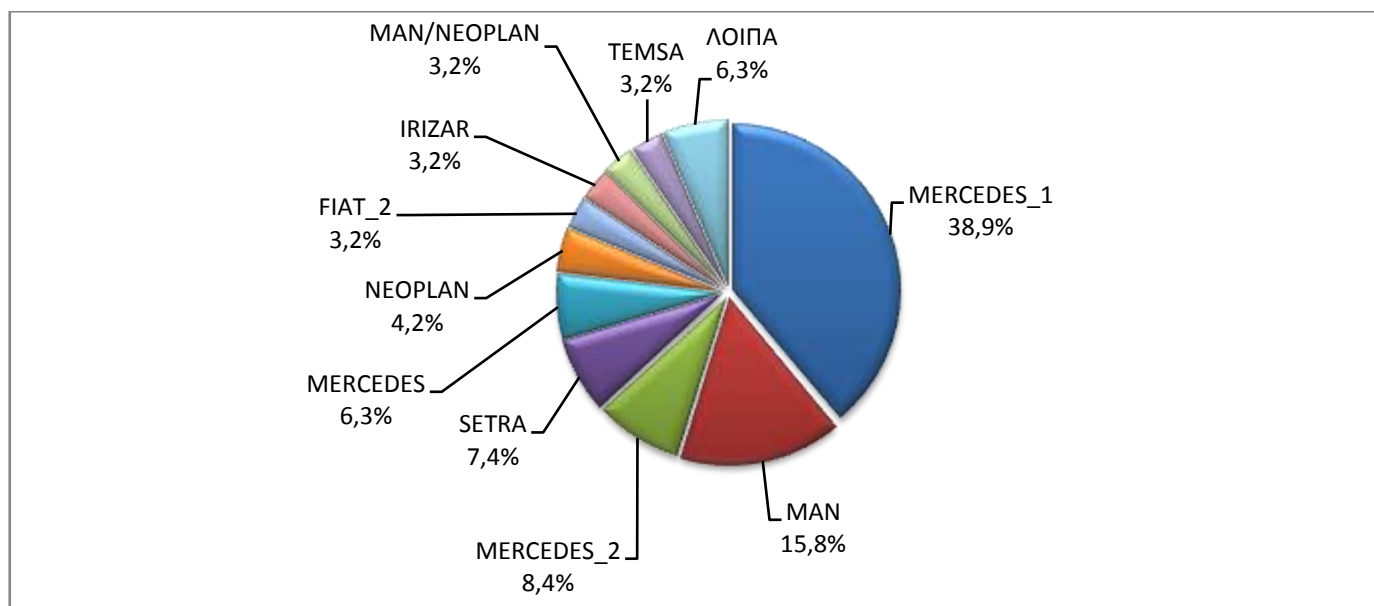
Πίνακας 6
Πωλήσεις καινούργιων και μεταχειρισμένων λεωφορείων κατά μάρκα:
Μάρτιος 2020 και Ιανουάριος - Μάρτιος 2020

Μάρκα	Λεωφορεία			
	Μάρτιος		Ιανουάριος - Μάρτιος	
	καινούργια	μεταχειρισμένα	καινούργια	μεταχειρισμένα
BMW ²	-	-	1	-
BOVA	-	9	-	43
DAF	-	-	-	2
EVOBUS	-	-	-	10
FIAT	-	-	-	2
FIAT ²	-	-	3	-
FIAT IVECO	-	-	-	1
FORD	-	-	2	7
IRISBUS	-	-	-	1
IRIZAR	1	-	3	-
ISUZU	-	1	-	1
IVECO	-	2	2	9
MAN	9	6	15	46
MAN/NEOPLAN	3	1	3	8
MERCEDES	-	35	6	231
MERCEDES ¹	1	-	37	2
MERCEDES ²	3	2	8	3
NEOPLAN	-	1	4	13
OTOKAR	-	-	-	2
SCANIA	-	1	-	7
SCANIA ²	-	-	1	2
SETRA	-	7	7	22
TEMSA	2	2	3	14
VAN HOOL	-	1	-	4
VOLKSWAGEN	-	-	-	7
VOLVO	-	3	-	6
XIAMEN KING LONG	-	-	-	5
ΣΥΝΟΛΟ	19	71	95	448

1 : Με κατασκευή 2ου / 3ου σταδίου στην Ελλάδα.

2 : Με κατασκευή 2ου / 3ου σταδίου στο εξωτερικό.

Γράφημα 12. Πωλήσεις καινούργιων λεωφορείων (Ιανουάριος - Μάρτιος 2020)



Πίνακας 7

**Πωλήσεις καινούργιων και μεταχειρισμένων μοτοσυκλετών κατά μάρκα ή εργοστάσιο κατασκευής:
Μάρτιος 2020 και Ιανουάριος - Μάρτιος 2020**

Μάρκα	Μοτοσυκλέτες			
	Μάρτιος		Ιανουάριος - Μάρτιος	
	καινούργιες	μεταχειρισμένες	καινούργιες	μεταχειρισμένες
ADIVA	-	1	-	2
APRILIA	-	3	4	12
BAJAJ	-	-	4	1
BAOTIAN, SUPERKING, WALTON, HOND	-	1	-	1
BASHAN, AMGroup, AMGroup Bike, DON, IRBIS, WORKER BEAR, Nomik ATV 2	1	-	1	-
BENELLI	20	-	57	-
BETA	7	1	23	1
BIG DOG	-	1	-	1
BMW	41	8	151	38
BOMBARDIER RECREATIONAL PRODUCTS ING (BRP)	-	-	4	-
BRIXTON	3	-	12	-
CAGIVA	-	-	-	1
CAN AM	-	1	-	1
CFMOTO	4	-	19	-
CFMOTO, GOES	-	-	5	-
CHONGQING BASHAN	-	1	-	1
DAELIM	-	-	2	-
DAYANG, DAYTONA MOTORS, NIPPONIA, KUBA	37	-	139	-
DAYANG, DAYTONA MOTORS, NIPPONIA, SALCANO	117	1	524	6
DAYTONA	-	-	-	1
DUCATI	5	4	19	13
EVA, EMBUGGY, VINTAGE, EVANGEL	-	-	2	-
GILERA	-	2	-	5
HAOJIAN, ZONTES, TAYO, Sharpon, IFINO, KIDEN, ZHONGYU, CUBTOM, DIYUN, NAMIN, TIM DERVI, VUKA, THUMP, RIPPER	1	-	5	-

Πίνακας 7 (συνέχεια)

**Πωλήσεις καινούργιων και μεταχειρισμένων μοτοσυκλετών κατά μάρκα ή εργοστάσιο κατασκευής:
Μάρτιος 2020 και Ιανουάριος - Μάρτιος 2020**

Μάρκα	Μοτοσυκλέτες			
	Μάρτιος		Ιανουάριος - Μάρτιος	
	καινούργιες	μεταχειρισμένες	καινούργιες	μεταχειρισμένες
HARLEY DAVIDSON	3	4	19	24
HONDA	149	22	611	104
HSUN, HISUN, APACHI, Mx, MASAI, HYTRACK, TRAPPER, PUMAREX, GEON, ASYAMOTOR, DAYTONA MOTORS, KRAL	1	-	2	-
HUONIAO, DH.HAOTIAN,MOTORINI, PEGASUS, MASH	-	-	3	-
HUSABERG	-	1	-	3
HUSQVARNA	-	-	6	2
HYOSUNG & S&T KANUNI	1	-	1	-
IANYING, TYM, XINBEN, TEYIN, RIYA,ONGYUNDA, SANBEN, ALFA, Senzo, La Souris, TCB, KENTOYA	1	-	3	-
INDIAN MOTORCYCLE	3	-	8	1
JIAJUE, JOYRACE, MAXON, GINEVA MOTO, MONDIAL, UGUR, DERRACE, VIARELLI, Berini, MAGPOWER, ROMET MOTORS	-	-	4	-
JIANSHE	1	-	1	-
JIAYUAN	3	-	10	-
JINLANG, ZUNDAPP, XHODNA, APGmoto, COLIBRI, RAZORY, VIARELLI, SUMCO, FLEX TECH, IVA, TNT moto	1	-	1	-
JINLING	-	1	-	1
KAWASAKI	12	4	37	21
KEWET	-	-	-	1
KTM	37	1	93	10
KWANG YANG	-	1	-	3
KYMCO	65	24	251	83
LAMBRETTA	-	-	1	1
LIFAN, HONLEI, SKYGO, BISAN-LIFAN	-	-	1	-
LIGIER	-	-	-	1
Lingzhida, LINZDA, LINDN, LINYI, LONGMAO, NLIGHT	2	-	3	-
LINHAI, LHY, KUBA	-	-	1	-
LML	-	-	-	1
LONGJIA, ITALJET, ORCAL, BEELINE	1	-	4	-
LONGJIA, ITALJET, ORCAL, BEELINE, ROMET MOTORS, GEMINI, LEXMOTO, JAHANRO, VGA, DAYTONA MOTORS	-	-	1	-
LONGJIA, lexmoto, Gemini, MH Motorcycles, MONDIAL, Jahanro, UM, ORCAL, VGA, NECO, ALFASCOOTERS, ROMET MOTORS	2	-	3	-
LONGJIA, ORCAL, TNT MOTOR, BEELINE, VGA, ITALJET, GEMINI, lexmoto, Jahanro, italo, NECO	3	-	9	-
MALAGUTI	-	-	-	2
MBK	1	1	8	3
MG MOTO	-	-	8	-
MGK HM	117	1	416	2
MODENAS	-	1	-	1
MONDIAL, PELPI INTERNATIONAL	1	-	2	-
MOTO GUZZI	2	-	11	-
MOTO S.P.A	2	-	3	-
NOUN ELECTRIC	-	-	1	-
PEUGEOT	2	1	25	3

Πίνακας 7 (συνέχεια)

**Πωλήσεις καινούργιων και μεταχειρισμένων μοτοσυκλετών κατά μάρκα ή εργοστάσιο κατασκευής:
Μάρτιος 2020 και Ιανουάριος - Μάρτιος 2020**

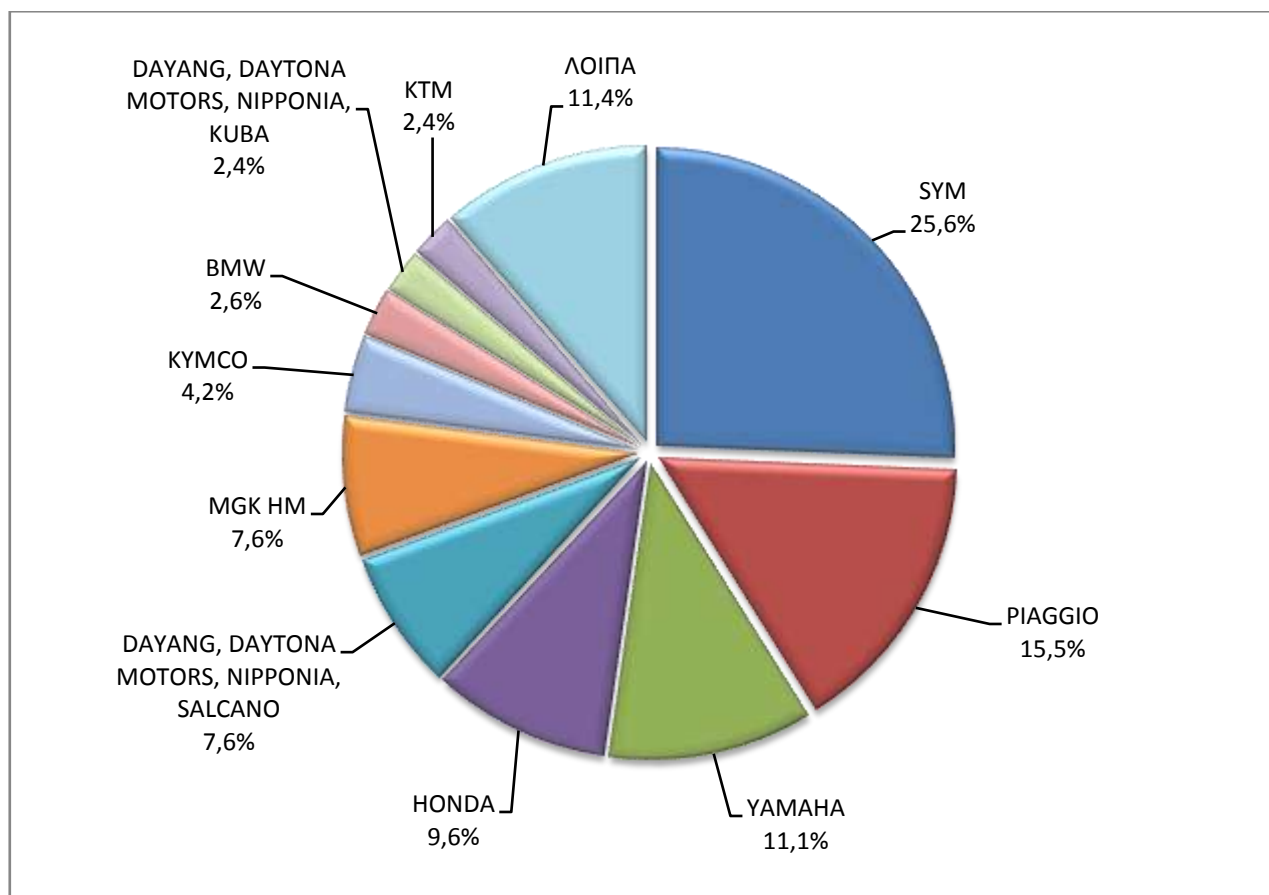
Μάρκα	Μοτοσυκλέτες			
	Μάρτιος		Ιανουάριος - Μάρτιος	
	καινούργιες	μεταχειρισμένες	καινούργιες	μεταχειρισμένες
PIAGGIO	240	15	1.008	87
POLARIS	-	1	8	1
QJ, QJIANG, KEEWAY, LEONE, KUBA, RKS, BENELLI, VENGO	-	-	4	-
QJ, QJIANG, KEEWAY, LEONE, KUBA, RKS, TELL, EMPIRE KEEWAY, BENELLI, VENGO	3	-	5	-
QJ, QJIANG, KEEWAY, LEONE, KUBA, RKS, tell, VENGO	1	-	1	-
QJ, QJIANG, KEEWAY, LEONE, RKS, BENELLI, EMPIRE KEEWAY, KUBA	8	-	53	-
QJ, QJIANG, KEEWAY, LEONE, tell, KUBA, RKS, BENELLI, VENGO	-	-	2	-
QUADRO VEHICLES	3	-	16	-
QUADRO, QUADRO VEHICLES	2	-	17	-
RENAULT	1	-	1	-
RIYA, HONLING, YAMAKOYO, TIANYING, GOES, SANYOU, BM, FUN BIKE, WOTTA	1	-	1	-
ROYAL ENFIELD	1	-	3	1
Royalloy, Royal Alloy, RA, SCOMADI, VALENTINO, VALENTINO MOTORI	-	-	1	-
SACHS	-	1	-	1
SAKURA, GOLDENLION, E.F.O., Fauro, Viverra, Nitrox, STRELLA City, Artisan	-	-	4	-
SAN YANG	-	-	-	1
SCUTUM, ETRIX, SILENCE	-	-	1	-
SHANYANG, ATLAS PANTHER, YAMAZUKI MOTO, MOTORKING, Hirlee, XB	1	-	6	-
SHARE'NGO, ZHIDOU	2	-	3	-
SHENGWO NEW ENERGY, YUKI	-	-	4	-
SHERCO	-	-	-	3
SHINERAY, MONDIAL, DAYTONA MOTORS, WK, ROMET MOTORS, MASH, M1NSK, WK BIKES, DERRACE	-	-	1	-
SKYTEAM, SACIN, METALCO, SOKUDO, BAZUKA, MINICO, MOTOS BORDOY, SUMCO, ROXON, CSR, MONKEY BIKES, FAZTEK	-	-	1	-
SKYTEAM, SASIN, CSR, METALCO, SOKUDO, BAZUKA, MINICO, MOTOSBASI	-	-	1	-
SUZUKI	19	11	84	32
SWM	-	-	1	-
SYM	397	5	1.453	21
TAYO, HAOJIANG, ZHONGYU, THUMP, THUMPSTAR, KIDEN, ZONTES, Junak, SENKE, TANNY, TYAN, ROMET	9	-	61	-
TAYO, HAOJIANG, ZHONGYU, THUMP, THUMPSTAR, KIDEN, ZONTES, Junak, SENKE, TANNY, TYAN, ROMET, ROMET MOTORS, ROUTER	3	-	38	-
TGB	-	-	-	1
TIANYING, RIYA, HONGYUNDA, TYM, HONLING	-	-	6	-
TIANYING, RIYA, HONGYUNDA, TYM, HONLING, TAMCO, ALISON, DMK MOTORS, WLIE, LEEWAY, WLXQ, AP Gmoto, ALFA	-	-	2	-
TIANYING, TYM, XINBEN, TEYIN, RIYA, HONGYUNDA, SANBEN, ALFA, Senzo, La Souris, TCB	-	-	1	-

Πίνακας 7 (συνέχεια)

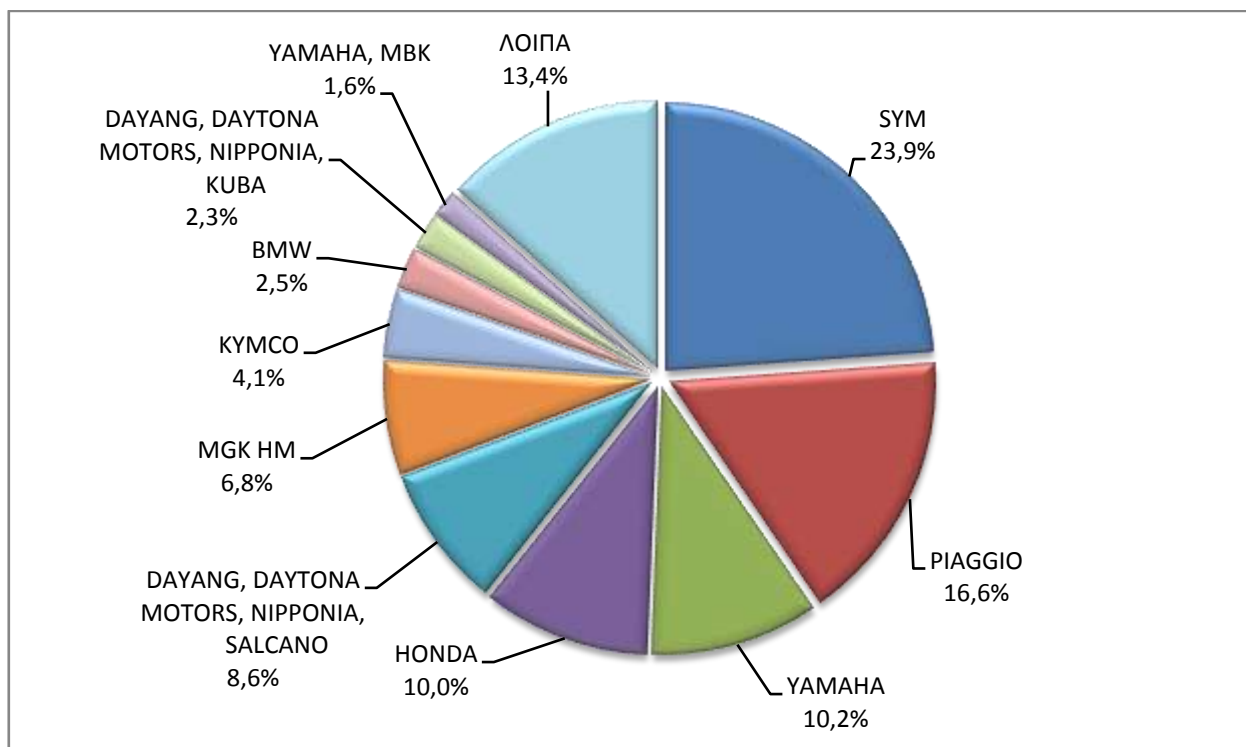
**Πωλήσεις καινούργιων και μεταχειρισμένων μοτοσυκλετών κατά μάρκα ή εργοστάσιο κατασκευής:
Μάρτιος 2020 και Ιανουάριος - Μάρτιος 2020**

Μάρκα	Μοτοσυκλέτες			
	Μάρτιος		Ιανουάριος - Μάρτιος	
	καινούργιες	μεταχειρισμένες	καινούργιες	μεταχειρισμένες
TRIUMPH	5	2	22	3
VMOTO-SOCO, E-MAX, VMOTO, SUPER SOCO	1	-	1	-
WANGYE, SANBEN, UM, KENOS, SUPERBYKE, MDC, MISTRAL, STREET ELEGANCE, 4WMOTO, RIVERO, VIKERS, ZIPP, SANLI, GOWINN	1	-	1	-
WONJAN, SAMADA	1	-	1	-
XGJAO, ZIPP, TOROS, ROMET, ROMET MOTORS, ROUTER, VEEROAD, DAYTONA MOTORS, GEMINI, MH MOTORCYCLES, MTG MOTORS	2	-	14	-
YAMAHA	172	27	620	127
YAMAHA, MBK	27	-	99	1
YINGANG, BENYI, ROMET MOTORS, YUKI, ROUTER, MOTORAN, DAYTONA MOTORS, M1NSK, KUBA, MONDIAL	-	-	5	-
YINXIANG, KENBO	-	-	3	-
YINXIANG, MONDIAL, GEMINI, TCB	1	-	1	-
ZHONGNENG, ZNEN, AGM, AJS, YUKI, COLIBRI, EUROCKA, BTC, NOVA MOTORS, LEXMOTO, Actionbikes Motors	-	-	10	-
ZONGSHEN	-	-	1	-
ZONGSHEN, ZIP STAR, Lexmoto, ICONE, VORTEX, M1NSK, MACBOR, MONDIAL, ROMET MOTORS	1	-	2	-
ZONGSHEN, ZIPSTAR, ICONE, JUNAK, Lexmoto, MH Motorcycles, MINSK, MONDIAL, ROMET MOTORS, SINNIS	-	-	1	-
ΣΥΝΟΛΟ	1.548	148	6.086	630

Γράφημα 13. Πωλήσεις καινούργιων μοτοσυκλετών (Μάρτιος 2020)



Γράφημα 14. Πωλήσεις καινούργιων μοτοσυκλετών (Ιανουάριος - Μάρτιος 2020)



ΕΠΕΞΗΓΗΜΑΤΙΚΕΣ ΣΗΜΕΙΩΣΕΙΣ

Έρευνα Χορήγησης Αδειών Κυκλοφορίας Οχημάτων	<p>Η Έρευνα των οχημάτων είναι απογραφική. Τα στοιχεία εμφανίζουν τη μάρκα, το είδος και το καινούργιο ή μεταχειρισμένο του οχήματος σε επίπεδο Χώρας. Από τα στοιχεία της Έρευνας εξαιρούνται τα οχήματα που κινούνται επάνω σε τροχιές, τα ηλεκτροκίνητα με κεραίες λεωφορεία (τρόλλεϋ), οι γεωργικοί ελκυστήρες και τα γεωργικά μηχανήματα. Δεν περιλαμβάνονται στους πίνακες του Δελτίου Τύπου τα οχήματα Ενόπλων Δυνάμεων, Σωμάτων Ασφαλείας, Πυροσβεστικής Υπηρεσίας, Κρατικών Υπηρεσιών, Διπλωματικού Σώματος, Ξένων Αποστολών, Αναπήρων Πολέμου, καθώς επίσης και τα δίκυκλα τα οποία έχουν κυβισμό κάτω από 50 cc.</p>
Νομικό πλαίσιο	N. 3832/2010
Περίοδος Αναφοράς	Μάρτιος 2020
Κάλυψη	Για την εξαγωγή των μηνιαίων στοιχείων χρησιμοποιήθηκε το Μητρώο του Υπουργείου Υποδομών, Μεταφορών και Δικτύων, το οποίο περιέχει όλες τις μηνιαίες μεταβολές στις άδειες ταξινόμησης Οχημάτων στη Χώρα.
Ορισμοί	<p>Αυτοκίνητο όχημα είναι κάθε όχημα, ανεξάρτητα από τον αριθμό των τροχών, που κινείται με μηχανή και προορίζεται να μεταφέρει πρόσωπα ή πράγματα ή και τα δύο μαζί, ευρισκόμενα είτε πάνω στο ίδιο όχημα, είτε σε ρυμουλκούμενο που κινείται από το πρώτο.</p> <p>Καινούργιο όχημα χαρακτηρίζεται αυτό που ταξινομείται για πρώτη φορά μέσα στο μήνα στην Ελλάδα και δεν έχει κυκλοφορήσει σε άλλη χώρα.</p> <p>Μεταχειρισμένο χαρακτηρίζεται αυτό που ταξινομείται για πρώτη φορά στην χώρα και έχει εισαχθεί ως μεταχειρισμένο από το εξωτερικό.</p> <p>Αυτοκίνητο επιβατηγό προοριζόμενο για τη μεταφορά κυρίως προσώπων αυτοκίνητο όχημα, 9 κατ' ανώτατο όριο θέσεων μαζί με τη θέση του οδηγού.</p> <p>Αυτοκίνητο λεωφορείο: Το αυτοκίνητο όχημα που προορίζεται κυρίως για τη μεταφορά προσώπων 10 και άνω θέσεων, συμπεριλαμβανομένης και της θέσης του οδηγού. Στους πίνακες του Δελτίου Τύπου στην κατηγορία αυτή επιπλέον προσμετρώνται τα αρθρωτά Λεωφορεία.</p> <p>Αυτοκίνητο φορτηγό: Το αυτοκίνητο όχημα που προορίζεται κυρίως για τη μεταφορά πραγμάτων. Στους πίνακες του Δελτίου Τύπου στην κατηγορία αυτή επιπλέον προσμετρώνται οι τράκτορες, τα ρυμουλκά φορτηγά, οι τράκτορες με επικαθήμενο (αρθρωτό όχημα) και τα ρυμουλκά με ρυμουλκούμενο (συρμός) .</p> <p>Μοτοσυκλέτα: Κάθε δίτροχο μηχανοκίνητο όχημα με ή χωρίς καλάθι, του οποίου είτε η μέγιστη εκ κατασκευής ταχύτητα είναι μεγαλύτερη των 45 χιλιομέτρων την ώρα είτε, εάν είναι εξοπλισμένο με κινητήρα εσωτερικής καύσης, ο κυλινδρισμός του κινητήρα είναι μεγαλύτερος των 50 κυβικών εκατοστών. Στους πίνακες του Δελτίου Τύπου στην κατηγορία αυτή επιπλέον προσμετρώνται τα τρίτροχα οχήματα.</p> <p>Τρίτροχο όχημα: Το μηχανοκίνητο όχημα με τρεις συμμετρικούς τροχούς, του οποίου είτε η μέγιστη εκ κατασκευής ταχύτητα είναι μεγαλύτερη των 45 χιλιομέτρων την ώρα είτε ο κυλινδρισμός του κινητήρα του είναι μεγαλύτερος των 50 κυβικών εκατοστών, εάν είναι εξοπλισμένο με κινητήρα εσωτερικής καύσης. Επίσης ως τρίτροχο όχημα λογίζεται και το τετράτροχο όχημα, εκτός των ελαφρών τετράτροχων οχημάτων της κατηγορίας των μοτοποδηλάτων, του οποίου το απόβαρο κενού οχήματος, μη συμπεριλαμβανομένου του βάρους του καυσίμου ή του μίγματος καυσίμου - ελαίου ή των συσσωρευτών των ηλεκτρικών οχημάτων, δεν υπερβαίνει τα 400 χιλιόγραμμα, όταν το όχημα προορίζεται για επιβατικές μεταφορές ή τα 550 χιλιόγραμμα, όταν προορίζεται για μεταφορές εμπορευμάτων και του οποίου η μέγιστη καθαρή ισχύς δεν υπερβαίνει τα 15 KW.</p>
Μεθοδολογία	Η έρευνα είναι απογραφική. Τα πρωτογενή στοιχεία προέρχονται από το Υπουργείο Υποδομών, Μεταφορών και Δικτύων και προκύπτουν από την έκδοση νέων αδειών κυκλοφορίας οχημάτων όπως αυτές καταχωρούνται από τις κατά τόπους Διευθύνσεις Μεταφορών και Επικοινωνιών.
Παραπομπές	Περισσότερες πληροφορίες (πίνακες, γραφήματα) σχετικά με την έρευνα χορήγησης αδειών κυκλοφορίας οχημάτων μπορούν να αναζητηθούν στη ιστοσελίδα της Ελληνικής Στατιστικής Αρχής www.statistics.gr , στο σύνδεσμο http://www.statistics.gr/el/statistics/-/publication/SME24