

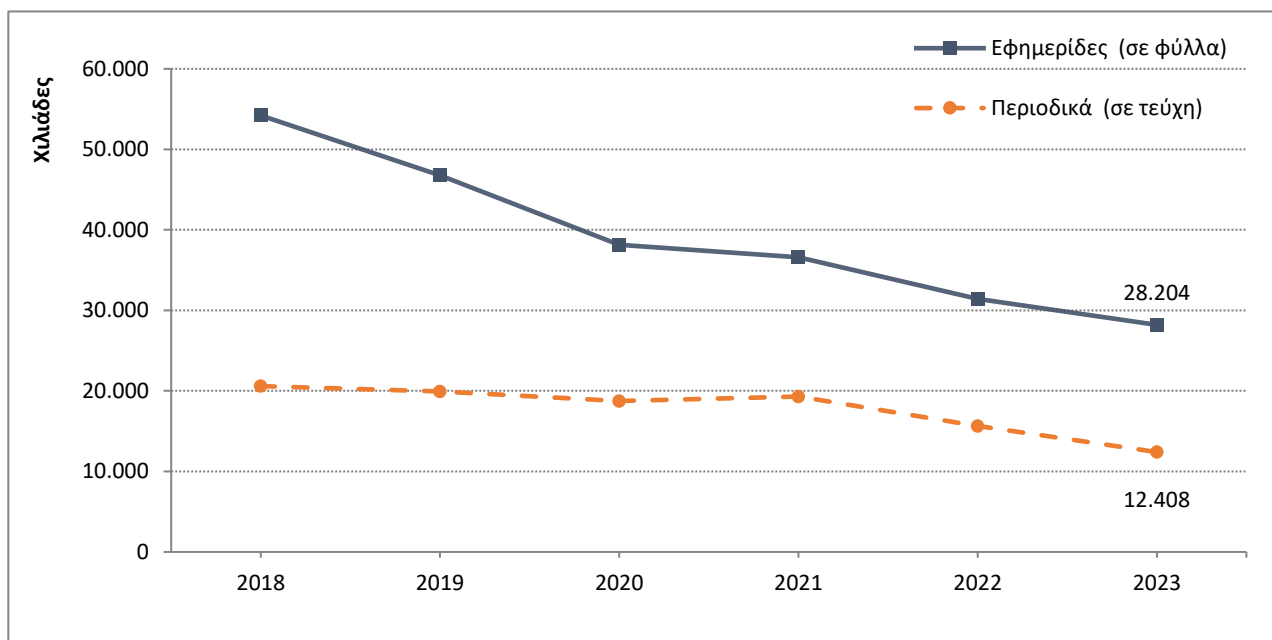


ΗΜΕΡΗΣΙΟΣ ΚΑΙ ΠΕΡΙΟΔΙΚΟΣ ΤΥΠΟΣ ΕΤΟΣ 2023

Η Ελληνική Στατιστική Αρχή (ΕΛΣΤΑΤ) ανακοινώνει τα αποτελέσματα της Έρευνας Ημερήσιου και Περιοδικού Τύπου για το έτος 2023. Πιο συγκεκριμένα:

- Κατά το έτος 2023, σε σχέση με το έτος 2022, παρατηρείται μείωση στις συνολικές πωλήσεις των εφημερίδων κατά 10,2%, καθώς και σε όλες τις επιμέρους κατηγορίες. Κατά την αντίστοιχη σύγκριση του έτους 2022 με το έτος 2021, παρατηρήθηκε μείωση κατά 14,1% στις συνολικές πωλήσεις εφημερίδων (Πίνακες 1 και 2, Γραφήματα 1 και 2).
- Κατά το έτος 2023, σε σχέση με το έτος 2022, παρατηρείται μείωση κατά 20,7% στις συνολικές πωλήσεις περιοδικών, καθώς και σε όλες τις επιμέρους κατηγορίες περιοδικών. Όσον αφορά στις κατηγορίες με το μεγαλύτερο όγκο πωλήσεων, οι σημαντικότερες μειώσεις παρατηρούνται στις πωλήσεις των τηλεοπτικών περιοδικών και των λοιπών περιοδικών, κατά 17,0% και 42,6% αντίστοιχα. Κατά την αντίστοιχη σύγκριση του έτους 2022 σε σχέση με το 2021, παρατηρήθηκε μείωση κατά 18,9% στις συνολικές πωλήσεις περιοδικών (Πίνακες 1 και 3, Γραφήματα 1 και 3).

Γράφημα 1. Πωλήσεις εφημερίδων και περιοδικών, 2018-2023



Πληροφορίες για μεθοδολογικά θέματα:

Διεύθυνση Τομεακών Στατιστικών
Τμήμα Στατιστικών Τουρισμού και Πολιτισμού
Προϊσταμένη τμήματος: Ελένη Παπαδοπούλου
Τηλ: 213 135 2168
e-mail: e.papadopoulou@statistics.gr

Πληροφορίες για παροχή δεδομένων:

Τηλ.: 213 135 2022, 2308, 2310
e-mail: data.dissem@statistics.gr

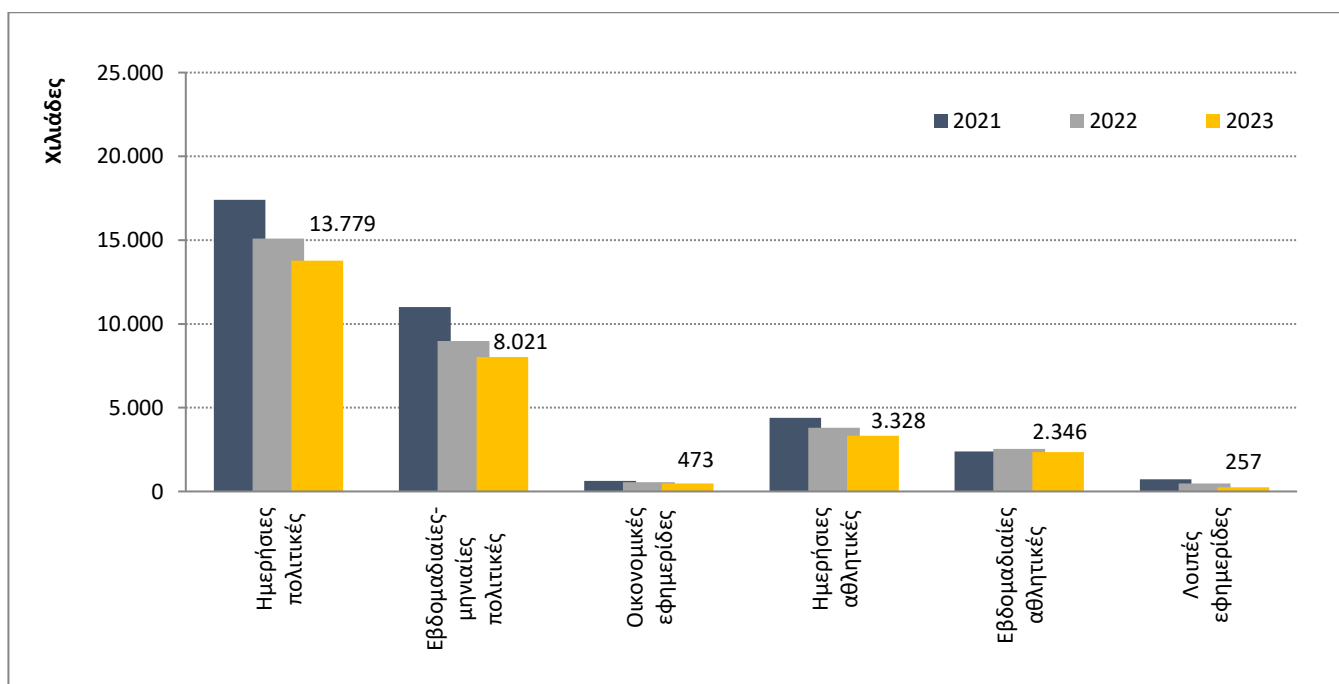
Πίνακας 1. Πωλήσεις εφημερίδων και περιοδικών, 2018 - 2023

	2018	2019	2020	2021	2022	2023
Εφημερίδες (σε φύλλα)	54.208.108	46.776.501	38.148.635	36.578.726	31.421.739	28.203.839
Ετήσια μεταβολή (%)		-13,7	-18,4	-4,1	-14,1	-10,2
Περιοδικά (σε τεύχη)	20.596.291	19.938.136	18.737.410	19.295.298	15.640.590	12.407.979
Ετήσια μεταβολή (%)		-3,2	-6,0	3,0	-18,9	-20,7

Πίνακας 2. Πωλήσεις εφημερίδων (σε φύλλα), κατά κατηγορία, 2021 - 2023

Εφημερίδες	2021	2022	2023	Μεταβολή % 2022/2021	Μεταβολή % 2023/2022
Σύνολο	36.578.726	31.421.739	28.203.839	-14,1	-10,2
Πολιτικές εφημερίδες (σύνολο)	28.421.168	24.068.957	21.800.285	-15,3	-9,4
Ημερήσιες πολιτικές	17.414.078	15.087.400	13.779.098	-13,4	-8,7
Πρωινές	3.619.445	3.283.359	2.974.967	-9,3	-9,4
Απογευματινές	13.794.633	11.804.041	10.804.131	-14,4	-8,5
Εβδομαδιαίες-μηνιαίες πολιτικές	11.007.090	8.981.557	8.021.187	-18,4	-10,7
Οικονομικές εφημερίδες	627.645	549.340	473.329	-12,5	-13,8
Αθλητικές εφημερίδες (σύνολο)	6.799.258	6.333.936	5.673.518	-6,8	-10,4
Ημερήσιες αθλητικές	4.401.245	3.798.848	3.327.632	-13,7	-12,4
Εβδομαδιαίες αθλητικές	2.398.013	2.535.088	2.345.886	5,7	-7,5
Λοιπές εφημερίδες (σύνολο)	730.655	469.506	256.707	-35,7	-45,3
Ποικίλης ύλης	183.173	71.269	34.589	-61,1	-51,5
Θρησκευτικές	279.253	207.400	176.148	-25,7	-15,1
Άλλες εφημερίδες	268.229	190.837	45.970	-28,9	-75,9

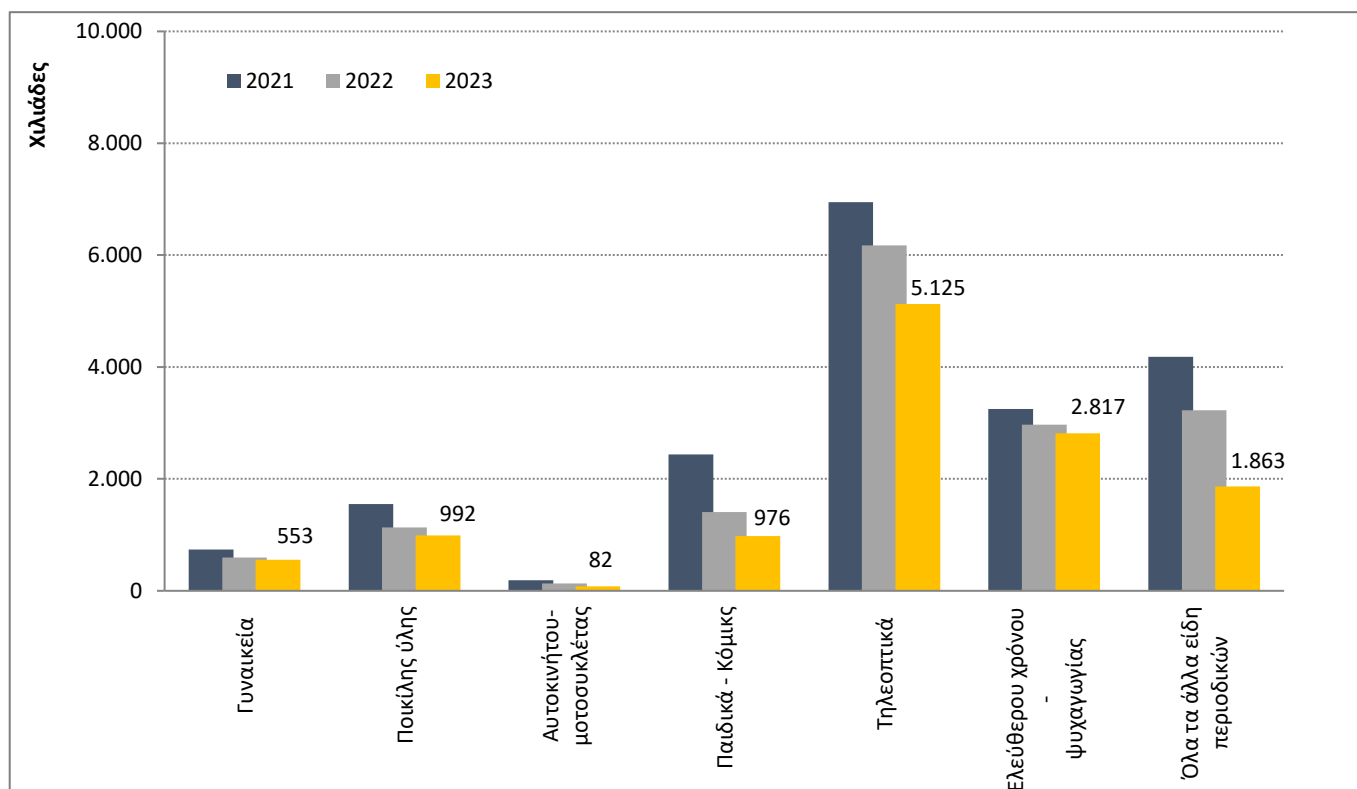
Γράφημα 2. Πωλήσεις εφημερίδων (σε φύλλα), κατά κατηγορία, 2021 - 2023



Πίνακας 3. Πωλήσεις περιοδικών (σε τεύχη), κατά είδος, 2021 - 2023

Περιοδικά	2021	2022	2023	Μεταβολή % 2022/2021	Μεταβολή % 2023/2022
Σύνολο	19.295.298	15.640.590	12.407.979	-18,9	-20,7
Γυναικεία	739.173	594.225	553.064	-19,6	-6,9
Ποικίλης ύλης	1.551.107	1.135.755	991.674	-26,8	-12,7
Αυτοκινήτου - Μοτοσυκλέτας	187.484	131.503	81.745	-29,9	-37,8
Παιδικά - Κόμικς	2.437.964	1.408.340	975.862	-42,2	-30,7
Τηλεοπτικά	6.945.939	6.176.036	5.124.814	-11,1	-17,0
Αθλητικά	44.287	21.216	13.352	-52,1	-37,1
Ελεύθερου χρόνου - Ψυχαγωγίας	3.249.700	2.969.148	2.817.415	-8,6	-5,1
Στρατιωτικά	80.808	59.957	44.415	-25,8	-25,9
Λοιπά περιοδικά	4.058.836	3.144.410	1.805.638	-22,5	-42,6

Γράφημα 3. Πωλήσεις περιοδικών (σε τεύχη), κατά είδος, 2021 - 2023



ΕΠΕΞΗΓΗΜΑΤΙΚΕΣ ΣΗΜΕΙΩΣΕΙΣ

Έρευνα Ημερήσιου και Περιοδικού Τύπου	Η Έρευνα Ημερήσιου και Περιοδικού Τύπου διενεργείται από το έτος 1979, με συγκέντρωση από τα Πρακτορεία Διανομής Τύπου στοιχείων της μηνιαίας κυκλοφορίας των εφημερίδων και περιοδικών.
Νομικό πλαίσιο	Ν. 3832/2010, όπως τροποποιήθηκε και ισχύει.
Περίοδος αναφοράς	Ημερολογιακό έτος 2023.
Μεθοδολογία	Απογραφική έρευνα, η οποία διενεργείται σε μηνιαία βάση με τη συγκέντρωση, από τα Πρακτορεία Διανομής Τύπου, στοιχείων των πωλήσεων των εφημερίδων (σε φύλλα) και περιοδικών (σε τεύχη).
Παραπομπές	Περισσότερες πληροφορίες σχετικά με την Έρευνα Ημερήσιου και Περιοδικού Τύπου, καθώς και στοιχεία προηγούμενων ετών, διατίθενται στην ιστοσελίδα της ΕΛΣΤΑΤ (www.statistics.gr) στη θέση: http://www.statistics.gr/el/statistics/-/publication/SCI09/